

Audiência Pública

Barueri/SP

1º quadrimestre de 2016

Secretaria Municipal de Saúde

CNPJ 46.523.015/0001-35

Rua Prof. João da Matta e Luz, 262 – Centro

Telefone: (11) 4199-3100

saude@barueri.sp.gov.br

www.barueri.sp.gov.br

Secretário de Saúde

Eduardo Gomes de Menezes

Data da posse: 29 de março de 2016

Período de Plano de Saúde: 2014 à 2017

Coordenadoria de
Ações Básicas

Coordenadoria do
Planejamento e
Apoio

Coordenadoria de
Assistência
Especializada

Coordenadoria de
Suprimento e
Farmácia

Diretoria
Análises
Clínicas

Diretoria
de Serviços
Terc.

Coordenadoria de
Vigilância em
Saúde

Coordenadoria do
Pronto
Atendimento
Adulto

Diretoria
de
Regulação

Diretoria
Controle
Infecções

Coordenadoria do
Pronto
Atendimento
Infantil

CONSELHO MUNICIPAL DE SAÚDE

Lei nº 2.433, de 06 de novembro de 2015
Estima a receita e fixa a despesa do município para o exercício financeiro de 2016.

Despesa estimada em Saúde R\$ 598.712.000,00

DOTAÇÃO ATUALIZADA PARA O EXERCÍCIO:

R\$ 553.797.000,00

Percentual de aplicação de recursos próprios no SUS: 30,88%

Transferências federais e estaduais: R\$ 46.741.000,00

**Transferências do Governo Federal no 1º quadrimestre:
R\$ 18.201.433,88**

**Transferências do Governo Estadual no 1º quadrimestre:
R\$ 389.332,50**

DESPESAS POR SUBFUNÇÃO DA SAÚDE - BARUERI, 1º quadrimestre de 2016

Subfunção	Empenhada	Liquidada	Paga
Administração Geral	34.256.663,85	18.675.086,24	18.246.680,10
Atenção Básica	96.921.902,92	52.211.296,47	50.836.903,65
Assistência hospitalar e ambulatorial	237.302.021,77	107.422.998,36	104.527.402,72
Suporte profilático e terapêutico	4.594.971,67	2.391.908,60	2.321.566,14
Vigilância Sanitária	2.161.102,17	1.390.160,23	1.337.858,03
Vigilância Epidemiológica	2.444.249,38	1.682.043,16	1.625.872,59
TOTAL	377.680.911,76	183.773.493,06	178.896.283,23

PERCENTUAL DAS DESPESAS POR FONTE DO RECURSO E POR CATEGORIA ECONÔMICA - BARUERI, 1º quadrimestre de 2016

FONTE DO RECURSO	PAGA
MUNICIPAL	92,71%
ESTADUAL	0,29%
FEDERAL	7,00%
Total	100,00%
CATEGORIA ECONÔMICA	Empenhada
Despesas de Custeio	99,63%
Despesas de Capital	0,37%
Total	100,00%

EQUIPAMENTOS DE SAÚDE

Quantidade segundo Tipo de Estabelecimento

Município: 350570 Barueri

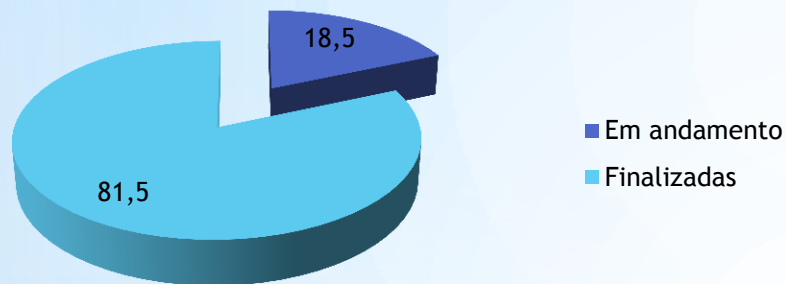
Período: Abr/2016

Tipo de Estabelecimento	Quantidade
CENTRAL DE REGULAÇÃO	1
CENTRO DE ATENÇÃO PSICOSSOCIAL-CAPS	3
CENTRO DE SAUDE/UNIDADE BASICA DE SAUDE	16
CLINICA ESPECIALIZADA/AMBULATORIO ESPECIALIZADO	5
CONSULTORIOS ODONTOLÓGICOS DA FIEB	6
HOSPITAL GERAL	1
PRONTO SOCORRO ESPECIALIZADO	2
PRONTO SOCORRO GERAL	3
SECRETARIA DE SAUDE	1
TOTAL	38

Fonte: Ministério da Saúde - Cadastro Nacional dos Estabelecimentos de Saúde do Brasil - CNES (acesso em 29/05/2016)

OUVIDORIA GERAL DO MUNICÍPIO – Setor Saúde

Percentual de demandas em andamento -
Barueri, 1º quadrimestre de 2016



Ocorrências segundo categoria - Barueri, 2016					
CATEGORIA	JAN	FEV	MAR	ABR	TOTAL
Reclamação	107	92	104	107	410
Denúncia	9	9	8	6	32
Serv./Inform.	8	7	10	7	32
Sugestão	15	11	4	10	40
Elogio	13	9	17	4	43
Total	152	128	143	134	557

POSIÇÃO EM 30/04/2016	JAN	FEV	MAR	ABR	TOTAL
Ocorrências pendentes	23	21	21	38	103
Ocorrências finalizadas	59	42	32	11	144
Ocorrências arquivadas/ciência	57	56	73	81	267
Elogios arq. Ouvidoria	12	4	10	0	26
Elogios divulgados e arq.	1	5	7	4	17
TOTAL	152	128	143	134	557

Fonte: Ouvidoria Geral do Município
(Setor Saúde – Decreto n° 8.132/2015)

PRODUÇÃO AMBULATORIAL

	1º quadrimestre 2015	1º quadrimestre 2016
Procedimentos ambulatoriais	3.400.400	3.228.449

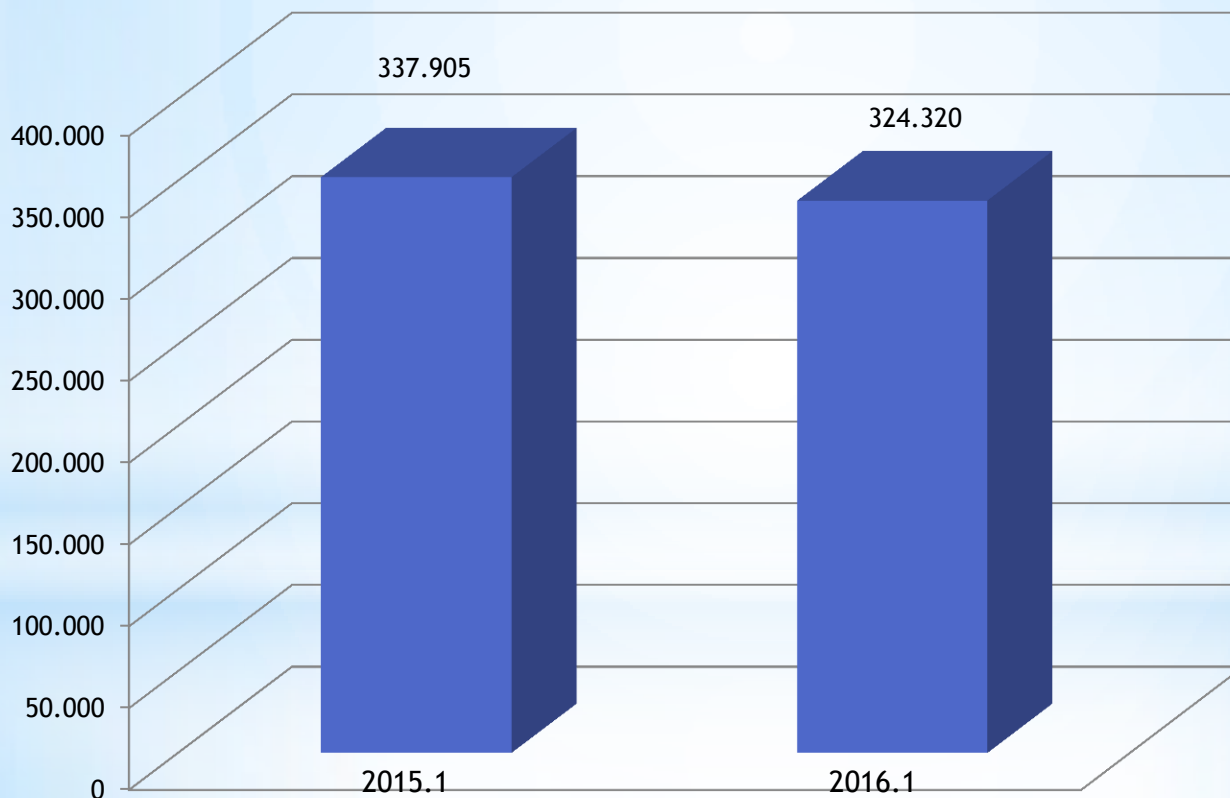
	1º quadrimestre 2015	1º quadrimestre 2016
Consultas médicas	651.967	606.866
Consultas (psicólogos, nutricionistas, fisioterapeutas,...)	131.346	84.130
TOTAL	783.313	690.996

	Parâmetros para programação das ações em saúde - MS, 2001	Barueri, 1º quadrimestre de 2015	Barueri, 1º quadrimestre de 2016
--	---	--	--

Atenção Básica	63%	21,13%	23,04%
Urgência e Emergência	15%	65,59%	61,26%
Atenção Especializada	22%	13,28%	15,70%

Quadro comparativo da Assistência Farmacêutica

	1º quadrimestre - 2015	1º quadrimestre - 2016
Atendimentos	337.905	324.320



**Fonte: Coord.
de Suprimentos
e Farmácia**

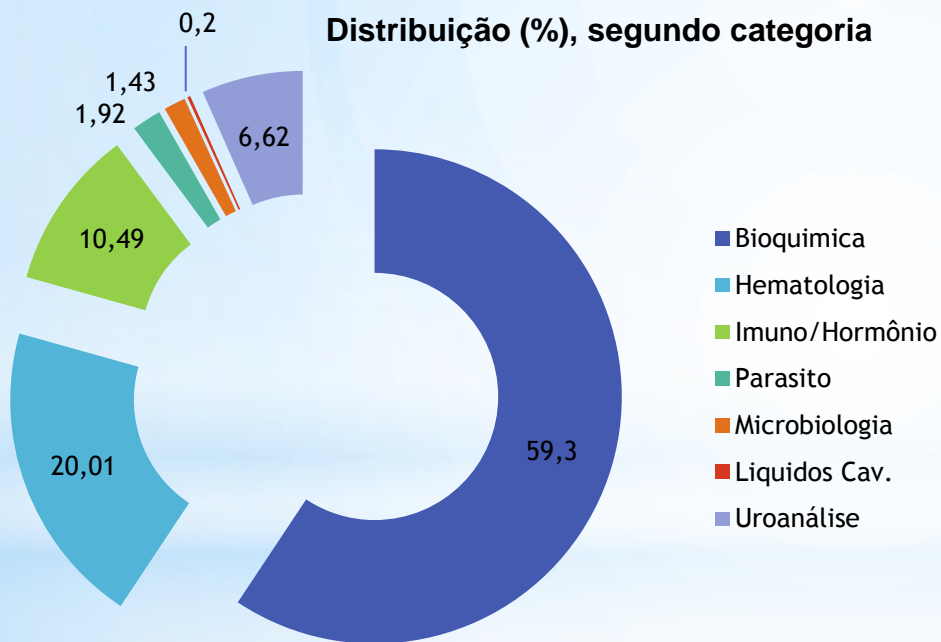
Grupo de Procedimentos de Vigilância em Saúde

1º quadrimestre 2015	1º quadrimestre 2016
93.644	156.435

Agravos	Total Notificados	Notificados	Confirmados	Descartados	Andamento
		Barueri	Barueri	Barueri	Barueri
Ac. Trabalho Mat. Biológico	30	6	6	0	6
Aids	39	26	26	0	0
Atendimento Anti-Rábico	164	115	115	0	0
Criança exposta ao HIV	7	3	3	0	0
Intoxicação Exógena	38	27	27	0	0
Sífilis Congênita	4	3	3	0	0
Violência Doméstica, Sexual e ou outras	118	90	90	0	0
Hepatite A	0	0	0	0	0
Hepatite B	14	14	14	0	0
Hepatite C	27	27	27	0	0
Gestantes HIV	4	1	1	0	0
Gestante com Sífilis	5	5	5	0	0
DST	14	12	12	0	0
H1N1	134	84	14	12	58
Conjuntivite	1.945	1358	1358	0	0
MDDA	9301	6306	6306	0	0
Leptosprose	28	16	1	8	7
Meningites	91	74	19	55	0
Tuberculose	48	48	48	0	0
Coqueluche	10	5	0	5	0
Dengue	1757	1055	15	875	165
Zika	25	14	1	7	6
Chikungunya	57	46	6	31	9

Quadro comparativo da produção laboratorial

	1º quadrimestre 2015	1º quadrimestre 2016
6Produção do Laboratório	1.036.605	951.895



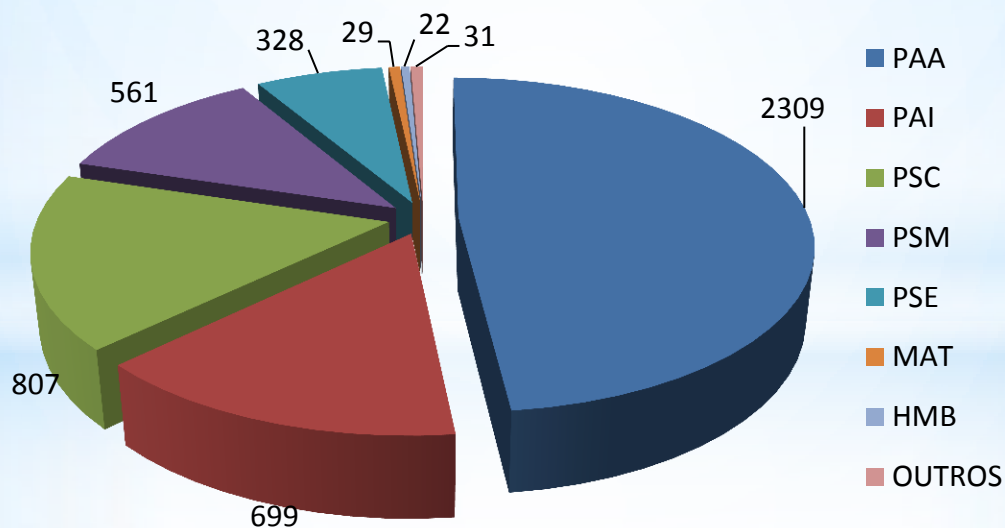
AGÊNCIA TRANSFUSIONAL	1º Quadr. 2016
Plasma Fresco Congelado (PFC)	59
Concentrado de Hemácias (CH)	447
Concentrado de Plaquetas (CP)	108
TOTAL	614

CAPTAÇÃO DE SANGUE	1º Quadr. 2016
Cadastro	4.271
Vinculado	117
Bolsa	3.235

PATOLOGIA CLÍNICA	1º Quadr. 2016
Anátomo-patológico	575
Papanicolau	9.106
Citologia Oncótica Geral	25
Espermograma	182
TOTAL	9.888

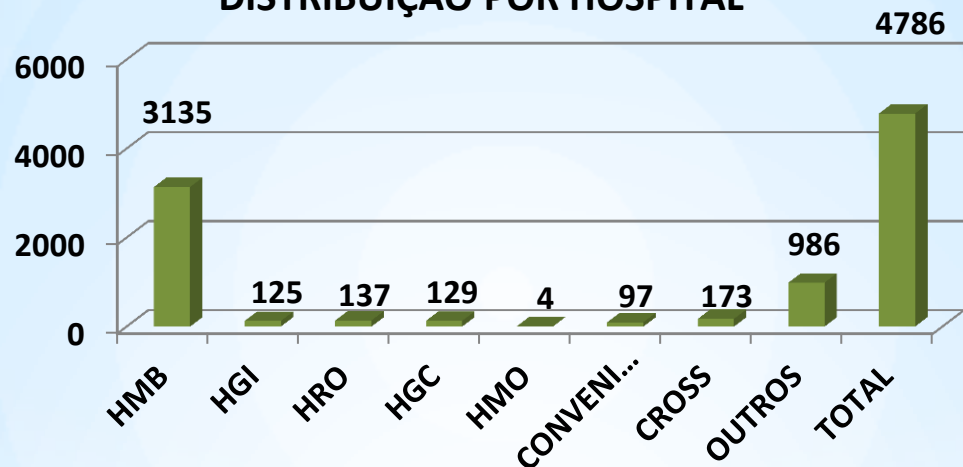
QUANTIDADE DE RECURSOS ATENDIDOS NO 1º QUADRIMESTRE DE 2016

	PAA		PAI		PSC		PSM		PSE		MAT		HMB		OUTROS		TOTAL	
	Nº	%	Nº	%	Nº	%	Nº	%	Nº	%	Nº	%	Nº	%	Nº	%	Nº	%
TOTAL	7406	100	1147	100	1565	100	1357	100	988	100	59	100	96	100	61	100	12679	100
ACEITAS	2309	31	699	61	807	52	561	41	328	33	29	49	22	22	31	51	4786	38

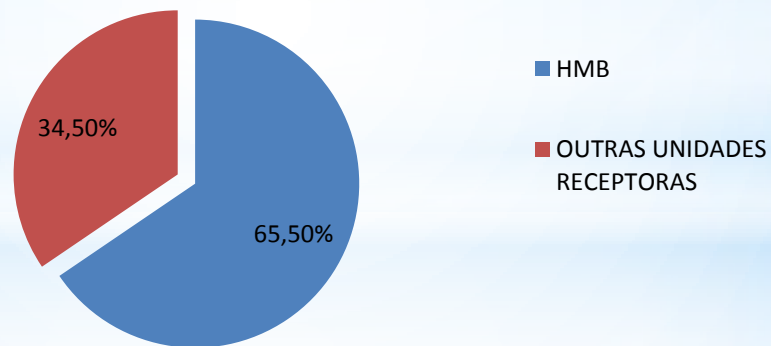


TOTALIZANDO NESTE QUADRIMESTRE 4786 RECURSOS

DISTRIBUIÇÃO POR HOSPITAL

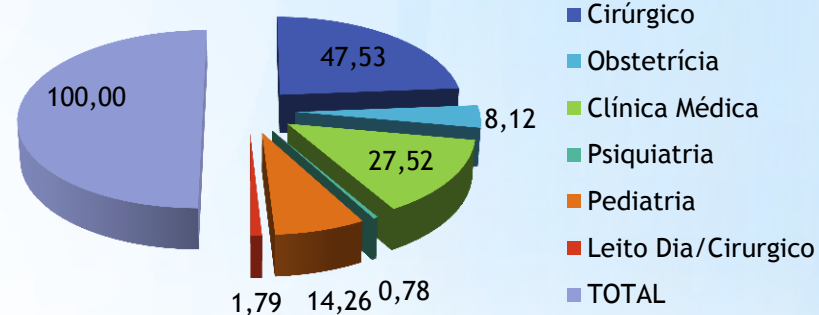


DISTRIBUIÇÃO EM PERCENTUAL



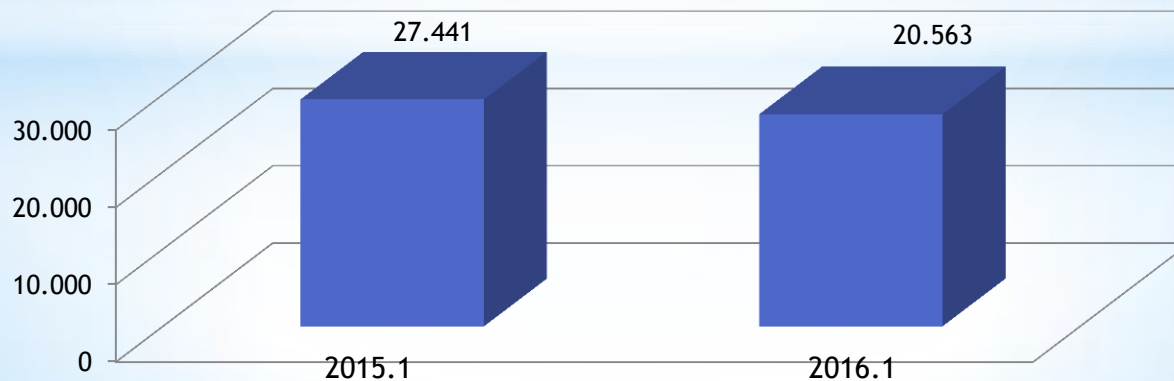
HOSPITAL MUNICIPAL DE BARUERI

Internações	1º quadrimestre 2015	1º quadrimestre 2016
Cirúrgico	1.927	2.130
Obstetrícia	322	364
Clínica Médica	1.392	1.233
Psiquiatria	38	35
Pediatria	745	639
Leito Dia/Cirurgico	59	80
TOTAL	4.483	4.481



Div. Espec. de Controle de Tráfego de Ambulância e Terceiros RESUMO GERAL DE ATENDIMENTOS DAS AMBULÂNCIAS 1º QUADRIMESTRE / 2016

LOCAL	JAN	FEV	MAR	ABR	TOTAL	%
PAA/PAI Nair Fonseca Leitão Arantes (Centro)	3.270	2.826	3.402	3.153	12.651	61,52
P. S. Arnaldo de Figueiredo Freitas (Pq. dos Camargos)	309	340	309	287	1.245	6,05
P. S. Rômulo Fonseca Guimarães (Jd. Mutinga)	270	200	208	136	814	3,97
P. S. Engenho Novo	189	168	156	118	631	3,06
Hospital Municipal Francisco Moran	60	116	142	132	450	2,19
Terceiros-kombi (clínico)	1.009	1.010	1.258	1.044	4.321	21,02
Carro Adaptado (clínico)	112	103	120	116	451	2,19
TOTAL	5.219	4.763	5.595	4.986	20.563	100%



Núcleo de Educação Permanente e Humanização em Saúde

Próximas atividades

- *Elaboração da Programação Anual de Saúde de 2017;*
- *Relatório quadrimestral de Saúde/Audiência Pública – set/2016;*
- *Eleição da presidência do Conselho Municipal de Saúde.*