

# **Audiência Pública**

## **3º Quadrimestre de 2019**

### **Secretaria Municipal de Saúde**

**CNPJ 46.523.015/0001-35**

**Rua Prof. João da Matta e Luz, 262 – Centro**

**Telefone: (11) 4199-3100**

**[saude@barueri.sp.gov.br](mailto:saude@barueri.sp.gov.br) | [www.barueri.sp.gov.br](http://www.barueri.sp.gov.br)**

**Secretário de Saúde**

**Dr. DIONISIO ALVAREZ MATEOS FILHO**

**Data da posse: 07 de fevereiro de 2019**

**Portaria: 67**

**Período de Plano de Saúde: 2018 à 2021**

**CONSELHO MUNICIPAL DE SAÚDE  
LEI Nº 2.210, 22 DE ABRIL DE 2013**

**SECRETARIA DE SAÚDE  
GABINETE DO SECRETÁRIO**

**ASSESSORIA TÉCNICA**

**CHEFE DE GABINETE  
(COORDENADORIA GERAL)**

**ASSESSORIA JURÍDICA**

**COORDENADORIA DE PLANEJAMENTO**

**DIRETORIA DE ÁREA TÉCN. EM QUALIDADE  
E SEGURANÇA DO PACIENTE**

**COORDENADORIA DE CONTRATOS E  
REGULAÇÃO**

**DIRETORIA DE ÁREA TÉCN. DE ANÁLISES  
CLÍNICAS**

**COORDENADORIA ADMINISTRATIVA**

**COORDENADORIA DE  
AÇÕES BÁSICAS EM  
SAÚDE**

**COORDENADORIA DE  
ASSISTÊNCIA  
ESPECIALIZADA**

**COORDENADORIA  
EM VIGILÂNCIA EM  
SAÚDE**

# **RECURSOS EM SAÚDE**

## **Lei nº 2644, de 07 de Novembro de 2018**

**(Estima a receita e fixa a despesa do município para o exercício financeiro de 2019)**

***Despesa estimada em Saúde: R\$ 745.979.800***

*Fonte: Secretaria de Finanças*

**Lei Complementar nº 141 (13/01/2012) -15% da arrecadação dos impostos = 391.887.513,07**

**DESPESA TOTAL 2019 = 763.136.555,96**  
**PORCENTUAL APLICADO = 29,21**

*Fonte: Secretaria de Finanças - SIOPS*

## **DEMONSTRATIVO DAS DESPESAS POR FUNÇÃO E SUBFUNÇÃO 3º QUADRIMESTRE DE 2019**

*Função = 10 - Saúde*

### **OBSERVAÇÕES:**

**1 –**

**301 – ATENÇÃO BÁSICA** está alocado as Unidades Básicas e Especialidades

**302 – Assistência Hospitalar e Ambulatorial** está alocado os Prontos Socorros, Maternidades, Hospital e as Obras da Saúde.

**303 – Suporte Profilático e Terapêutico** está alocado o Apoio a Diagnose e Terapêutica (Laboratório)

**2 –**

### **INCLUÍNDO NAS DESPESAS EMPENHADAS:**

**2.1 – Empenhos Estimativos**

**2.2 – Empenhos Globais**

**Demonstrativo de Despesa por Função e Sub função  
3º QUADRIMESTRE 2019**

<b>SUBFUNÇÃO</b>	<b>EMPENHADA</b>	<b>LIQUIDADADA</b>	<b>PAGA</b>
Administração Geral	11.440.599,08	31.364.568,94	31.446.918,72
Atenção Básica de Saúde	18.099.159,53	43.937.322,71	44.442.660,96
Assistência Hospitalar e Ambulatorial	49.502.801,27	191.476.443,55	193.793.965,25
Suporte Profilático e Terapêutico	727.612,47	22.189.711,98	17.201.986,04
Vigilância Sanitária	1.515.605,83	2.771.916,96	2.819.131,28
Vigilância Epidemiológica	1.508.598,60	3.444.470,39	3.496.348,24
<b>TOTAL</b>	<b>82.794.376,78</b>	<b>295.184.434,53</b>	<b>293.201.010,49</b>

*Fonte: Secretaria de Finanças - SIOPS*

**PERCENTUAL DAS DESPESAS POR FONTE DE RECURSOS**
**3º QUADRIMESTRE DE 2019**

<i>FONTE DE RECURSO</i>	<i>EMPENHADA</i>		<i>LIQUIDADA</i>		<i>PAGA</i>	
<i>MUNICIPAL</i>	796.568.427,10	94,67%	763.839.861,64	94,56%	754.934.387,90	94,50%
<i>ESTADUAL</i>	1.000.265,49	0.12%	839.362,49	0.10%	839.362,49	0,11%
<i>FEDERAL</i>	43.836.744,73	5,21%	43.122.971,95	5,34%	43.124.023,95	5,40%
<b><i>TOTAL</i></b>	<b>741.405437.,32</b>	<b>100,00%</b>	<b>807.802.196,08</b>	<b>100%</b>	<b>798.897.774,34</b>	<b>100%</b>

Fonte: Secretaria de Finanças - SIOPS

## EQUIPAMENTOS DE SAÚDE - BARUERI 3º QUADRIMESTRE 2019

CENTRAL DE REGULAÇÃO	1
CENTRO DE ATENÇÃO PSICOSSOCIAL-CAPS/CRAD	3
UNIDADE BASICA DE SAUDE	18
AMBULATÓRIO DE ESPECIALIDADES	1
POLICLÍNICA	2
SERVIÇO DE ATENDIMENTO ESPECIALIZADO (SAE)	1
HOSPITAL GERAL	1
MATERNIDADE	1
PRONTO ATENDIMENTO ESPECIALIZADO	1
PRONTO ATENDIMENTO INFANTIL	1
PRONTO ATENDIMENTO GERAL	4
FARMACIA	1
FISIOTERAPIA	1
RESIDÊNCIA TERAPEUTICA	1
CENTRO DE DIAGNÓSTICOS	1
<b>TOTAL</b>	<b>38</b>



# **PRODUÇÃO**

## **3º Quadrimestre 2019**

**LOCAL DE ATENDIMENTO: Av. 26 de Março, 845 – Jd. São Pedro – Barueri – SP**

**HORÁRIO DE FUNCIONAMENTO: 2ª a 6ª feira das 06:30h às 21:00h**

***ATENDEMENTOS ESPECIALIZADOS***

- \* **ALERGOLOGIA ADULTO e INFANTIL**
- \* **ANGIOLOGIA / VASCULAR**
- \* **ASSISTÊNCIA SOCIAL**
- \* **CARDIOLOGIA ADULTO e INFANTIL**
- \* **DERMATOLOGIA**
- \* **ENDOCRINOLOGIA ADULTO e INFANTIL**
- \* **ENFERMAGEM**
- \* **GASTROENTEROLOGIA**
- \* **NEFROLOGIA**
- \* **NEUROLOGIA ADULTO e INFANTIL**
- \* **NUTRIÇÃO**
- \* **OFTALMOLOGIA**
- \* **OTORRINOLARINGOLOGIA**
- \* **PNEUMOLOGIA ADULTO e INFANTIL**
- \* **PROCTOLOGIA**
- \* **PSICOLOGIA**
- \* **REUMATOLOGIA**
- \* **ULTRASSONOGRRAFIA**
- \* **UROLOGIA**

**AMBULATÓRIO DE ESPECIALIDADES  
3º QUADRIMESTRE 2019**

<b>ESPECIALIDADES</b>	<b>TOTAL</b>
ALERGOLOGIA ADULTO	129
ALERGOLOGIA INFANTIL	401
CARDIOLOGIA	2.872
CARDIOLOGIA INFANTIL	568
CIRURGIA VASCULAR	2.481
DERMATOLOGIA	3.897
ENDOCRINOLOGIA	2.887
ENDOCRINOLOGIA INFANTIL	984
GASTROENTEROLOGIA	1.348
INFECTOLOGIA	11
MEDICINA INTERNA/ CLÍNICA GERAL	472
NEFROLOGIA	760

NEUROLOGIA	6.018
NEUROLOGIA INFANTIL	1.583
NUTRICIONISTA	850
OFTALMOLOGIA	4.232
ORTOPEDIA/ TRAUMATOLOGIA	5.457
OTORRINOLARINGOLOGIA	3.872
PNEUMOLOGIA	3.102
PNEUMOLOGIA INFANTIL	928
PROCTOLOGIA	661
PSICÓLOGIA	827
RADIOLOGIA	2.798
REUMATOLOGIA	1.149
UROLOGIA	1.691

**AMBULATÓRIO DE ESPECIALIDADES  
3º Quadrimestre 2019**

ESPECIALISTAS LOTADOS NAS UBS'S Cardiologista, Dermatologista e oftalmologista	112.230
Outros Profissionais Universitários	22.623
Outros Procedimentos	424.267
<b>TOTAL:</b>	<b>737.118</b>

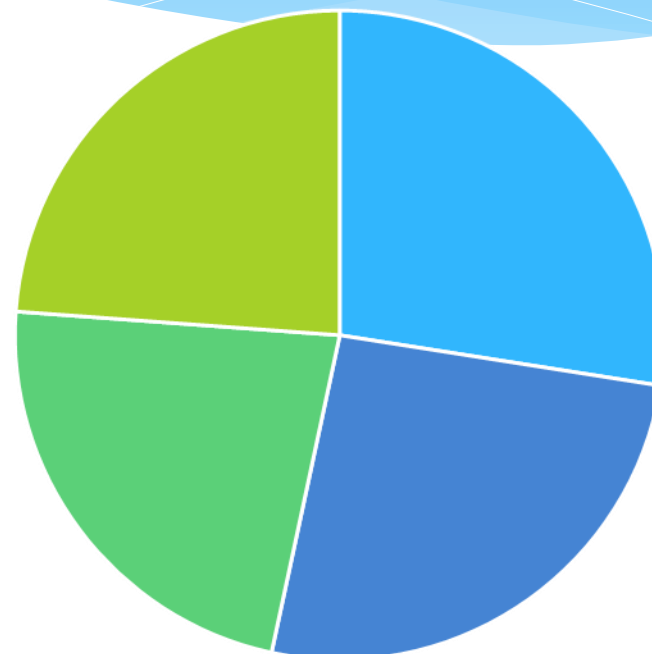
<b>ATENDIMENTOS SAE</b>	<b>TOTAL</b>
INFECTOLOGISTA	2318
DERMATOLOGISTA	665
PSICOLOGIA	425
GINECOLOGIA	743
ODONTOLOGIA	392
<b>TOTAL GERAL</b>	<b>4.543</b>

## Coordenadoria Geral De Assistência Especializada – CER 3º QUADRIMESTRE 2019

### ATENDIMENTOS POR MÊS

#### TOTAL DE PROCEDIMENTOS REALIZADOS NO QUADRIMESTRE

MÊS	TOTAL
SETEMBRO	2335
OUTUBRO	2199
NOVEMBRO	1936
DEZEMBRO	2025
<b>TOTAL</b>	<b>8495</b>

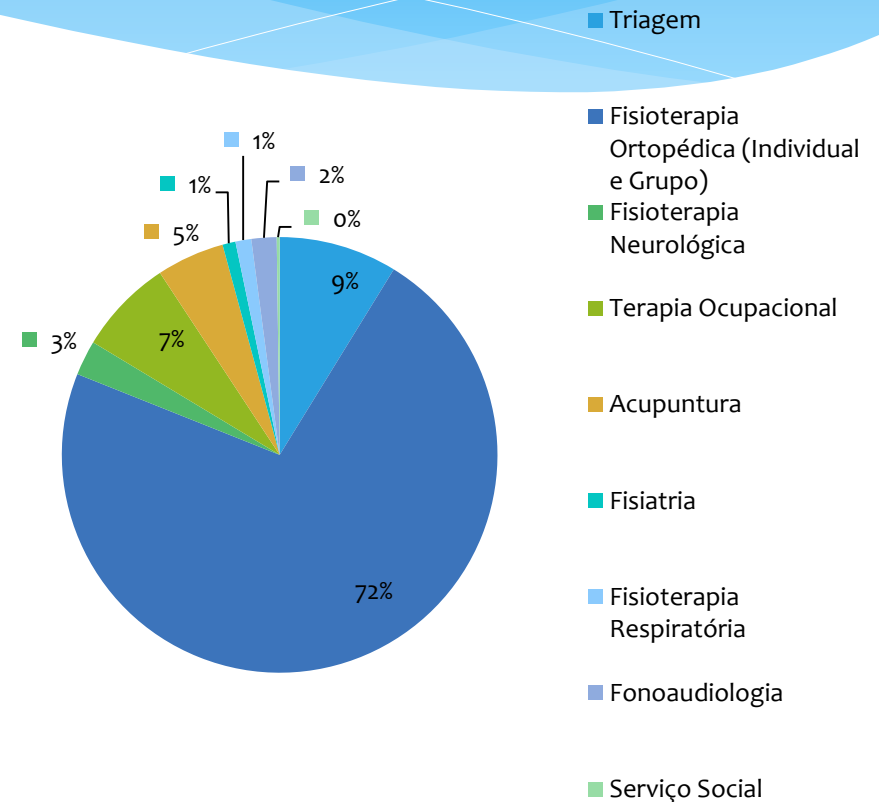


■ SETEMBRO ■ OUTUBRO  
■ NOVEMBRO ■ DEZEMBRO

## NÚMERO DE PROCEDIMENTOS REALIZADOS NO CSF 3º QUADRIMESTRE DE 2019

### Centro de Saúde Funcional

TOTAL NO QUADRIMESTRE	ATENDIMENTOS POR ÁREA
Triagem	1.263
Fisioterapia Ortopédica (Individual e Grupo)	10.397
Fisioterapia Neurológica	373
Terapia Ocupacional	1.022
Acupuntura	724
Fisiatria	139
Fisioterapia Respiratória	169
Fonoaudiologia	269
Serviço Social	31
<b>Total</b>	<b>14.387</b>



**FATURAMENTO - 3º QUADRIMESTRE DE 2019**
**INTERNAÇÕES**

ESPECIALIDADES	HMB	PAA / MATERNIDADE	PAI
Cirúrgico	2.468	267	-
Obstetrícia	364	1.209	-
Clinica Médica	1.079	1.355	-
Psiquiatria	65	-	-
Pediatria	838	108	1.017
Leito Dia/Cirúrgico	1.268	-	-
<b>TOTAL</b>	<b>6.082</b>	<b>2.939</b>	<b>1.017</b>

UNIDADE BÁSICA DE SAÚDE <i>UBS</i>	
CONSULTAS MÉDICAS	182.088
CONSULTAS PROFISSIONAIS UNIVERSITÁRIOS	57.702
OUTROS PROCEDIMENTOS	499.328
<b>TOTAL</b>	<b>739.118</b>

**PRONTO SOCORROS: PAA, PAI, CAMARGO, ENGENHO NOVO, IMPERIAL, PAULISTA**

Fonte: SIA

**FATURAMENTO - 3º QUADRIMESTRE 2019**
**SDPD- FISIO**

	QUANTIDADE
CONSULTAS MÉDICAS	377
CONSULTAS PROFISSIONAIS UNIVERSITÁRIOS	2.202
OUTROS PROCEDIMENTOS	18.645
<b>TOTAL</b>	<b>21.224</b>

**CAPS**

	QUANTIDADE
Atendimentos Médicos	2.053
Atendimentos Outros Profissionais	15.991
<b>Total</b>	<b>18.044</b>

**CENTRO DE DIAGNÓSTICO/ LABORATÓRIO  
EXAMES - 14.452.983**

**PRONTO SOCORROS**

	QUANTIDADE
CONSULTAS MÉDICAS	336.946
CONSULTAS PROFISSIONAIS UNIVERSITÁRIOS	8.605
OUTROS PROCEDIMENTOS	753.590
<b>TOTAL</b>	<b>1.099.141</b>

**ESPECIALIDADES**

	QUANTIDADE
CONSULTAS MÉDICAS	112.230
CONSULTAS PROFISSIONAIS UNIVERSITÁRIOS	22.263
OUTROS PROCEDIMENTOS	424.267
<b>TOTAL</b>	<b>559.120</b>

Fonte : Faturamento/SIA



**OUVIDORIA – 3ª QUADRIMESTRE 2019**

<b>ATENDIMENTOS</b>	<b>TOTAL</b>
OUVIDORIA MUNICIPAL	859
SECRETARIA DE SAÚDE	665
<b>Total Geral</b>	<b>1.524</b>
<b>SITUAÇÃO</b>	<b>TOTAL</b>
ATENDIDO	1.411
EM ANDAMENTO	113
<b>Total Geral</b>	<b>1.524</b>
<b>NATUREZA</b>	<b>TOTAL</b>
CONTRIBUIÇÃO	262
DENÚNCIA	21
ELOGIO	161
INFORMAÇÃO	19
RECLAMAÇÃO	957
SERVIÇO	73
SUGESTÃO	31
<b>Total Geral</b>	<b>1.524</b>

**Div. Espec. de Controle de Tráfego de Ambulância e Terceiros**  
RESUMO GERAL DE ATENDIMENTOS DAS AMBULÂNCIAS E TERCEIROS

3º QUADRIMESTRE 2019

<b>PRONTO ATENDIMENTO</b>	<b>LOCAL</b>	<b>TOTAL</b>	<b>PROPORÇÃO</b>
NAIR FONSECA LEITÃO ARANTES	P.A. ADULTO P.A INFANTIL	10.853	52,84%
ARNALDO DE FIGUEIREDO FREITAS	PQ CAMARGOS	887	4,32%
JOSÉ AGOSTINHO DOS SANTOS	PQ IMPERIAL	949	4,62
PA ENGENHO NOVO	ENGENHO NOVO	174	4,85%
PA PAULISTA	JD. PAULISTA	993	4,85%
<i>HMB – HOSPITAL MUNICIPAL FRANCISCO MORAN</i>	HMB	290	1,41%
CARRO ADAPTADO	CADEIRANTES	452	2,20%
ATENDIMENTO DE DOBLÔ	SECRETARIA DE SAUDE	5.939	28,91%
<b>TOTAL</b>		<b>20.537</b>	<b>100%</b>

## COMITÊ DE PREVENÇÃO DA MORTALIDADE INFANTIL 3º QUADRIMESTRE 2019

### ÓBITO INFANTIL (DADOS PROVISÓRIOS) 3º quadrimestre 2019

SETEMBRO	3
OUTUBRO	6
NOVEMBRO	7
DEZEMBRO	5
<b>Total</b>	<b>21</b>

### NATIMORTO 2019 / NÃO ENTRA DO INDICEDA MORTALIDADE INFANTIL.

MÊS	2019
JANEIRO	2
FEVEREIRO	8
MARÇO	3
ABRIL	5
MAIO	2
JUNHO	10
JULHO	3
AGOSTO	2
SETEMBRO	2
OUTUBRO	5
NOVEMBRO	3
DEZEMBRO	6
<b>TOTAL</b>	<b>51</b>

### LOCAIS DE OCORRÊNCIA - NATIMORTO

NAIR FONSECA L. ARANTES	21
DR. FRANCISCO MORAN	18
P.S PARQUE IMPERIAL	1
H.C	3
HOSPITAIS PARTICULARES	8
<b>TOTAL</b>	<b>51</b>

**Óbitos infantis Índice 2019 = 9,2% - TOTAL DE 52 ÓBITOS INFANTIL EM 2019  
DADOS PROVISÓRIOS**

## Quantidade de Atendimento PAA/PAI- 3º Quadrimestre 2019

### PRONTO ATENDIMENTO ADULTO E INFANTIL.

ESPECIALIDADE	Total	%
Clínico Geral	74.729	46,80%
Ginecologia/Obstetrícia	11.239	7,04%
Ortopedia	29.004	18,16%
Psiquiatria	1.450	0,91%
Pediatria	43.250	27,09%
<b>TOTAL</b>	<b>159,672</b>	<b>100</b>

DESEMPENHO ASSISTENCIAL – SADT – PAA/PAI		
TIPO DE EXAME	Total	%
USG	7.649	10,41
ECG	1.565	2,13
RAIO X	59.826	81,41%
TOMOGRAFIA	4.449	6,05%
<b>Total Geral</b>	<b>73.489</b>	<b>100</b>

**PRONTO ATENDIMENTO ADULTO E INFANTIL PAA/PAI / Desfecho  
3º QUADRIMESTRE 2019**

	<b>SAIDAS- PAA</b>	<b>SAIDAS- PAI</b>
ALTA	897	593
REMOÇÃO	439	409
EVASÃO	24	8
ÓBITO	136	2
<b>TOTAL</b>	<b>1.496</b>	<b>1.012</b>

<b>Origem dos Pacientes PAA</b>	<b>Quantidade</b>	
Barueri	73.493	59,55%
Carapicuíba	30.952	25,08%
Itapevi	5.934	4,81%
Osasco	3.286	2,66%
Jandira	4.758	3,86%
Santana de Parnaíba	843	0,68%
Outros Municípios	4.154	3,37%
<b>TOTAL</b>	<b>123.420</b>	<b>100</b>

<b>Origem dos Pacientes PAI</b>	<b>Quantidade</b>	
Barueri	22.306	51,57%
Carapicuíba	13.393	30,97%
Itapevi	3.551	8,21%
Osasco	1.094	2,53%
Jandira	1.742	4,03%
Santana de Parnaíba	205	0,47%
Outros Municípios	959	2,22
<b>TOTAL</b>	<b>43.250</b>	<b>100</b>

**PRONTO SOCORRO PQUE IMPERIAL – 3º QUADRIMESTRE 2019**

Clinica Médica	46.077	53,03%
Pediatria	23.128	26,62%
Ortopedia	7.461	8,59%
Ginecologia/Obstetrícia	3.130	3,60%
Odontologia	2.202	2,53%
Serviço Social	2.508	2,89%
Fisioterapia	442	0,51%
Emergência	1.946	2,24%
<b>Total Geral</b>	<b>86.894</b>	<b>100</b>

	Destino/Adulto		Destino/infantil	
ALTA	368	69,70%	136	25,76%
REMOÇÃO	127	24,05%	96	18,18%
EVASÃO	5	0,95%	1	0,19%
DESISTÊNCIA	7	1,33%	4	0,76%
ÓBITO	21	3,98%	0	0,00%
<b>TOTAL</b>	<b>528</b>	<b>100</b>	<b>237</b>	<b>100</b>

EXAMES	TOTAL	
USG	1.956	7,36%
ECG	1.680	6,32%
RAIO X	22.952	86,32%
<b>TOTAL</b>	<b>26.588</b>	<b>100</b>

ORIGEM DOS PACIENTES		
MUNICÍPIO	TOTAL	%
Barueri	43.609	51,97%
Carapicuíba	1.023	1,22%
Itapevi	144	0,17%
Jandira	113	0,13%
Osasco	36.260	43,21%
Outros Municípios	2.765	3,30%
<b>Total</b>	<b>83.914</b>	<b>100</b>

**FONTE: Relatórios Assistenciais**

**PRONTO SOCORRO ENGENHO NOVO-  
3º QUADRIMESTRE 2019**

ESPECIALIDADES	TOTAL	
Clinica Médica	34.496	64,23%
Pediatria	13.222	24,62%
Ortopedia	3.277	6,10%
Odontologia	1.736	3,23%
Emergência	978	1,82%
<b>Total Geral</b>	<b>53.709</b>	<b>100</b>

EXAMES	TOTAL	
ECG	1.335	9,97
RAIO X	11.012	82,27%
USG	1.038	7,75%
<b>TOTAL</b>	<b>13.385</b>	<b>100</b>

ORIGEM DOS PACIENTES		
MUNICÍPIO	TOTAL	%
Barueri	49.459	90,08%
Carapicuíba	853	1,55%
Itapevi	266	0,48%
Jandira	187	0,34%
Osasco	156	0,28%
Santana do Parnaíba	2.650	4,83%
Outros Municípios	1.337	2,43%
<b>Total</b>	<b>54.908</b>	<b>100</b>

	Destino/Adulto		Destino/infantil	
ALTA	140	65%	26	67%
REMOÇÃO	59	28%	13	33%
EVASÃO	5	2%	0	0%
ÓBITO	10	5%	0	0%
<b>TOTAL</b>	<b>214</b>	<b>100</b>	<b>39</b>	<b>100</b>

**FONTE: Relatórios Assistenciais**

**3º QUADRIMESTRE 2019**

**PRONTO SOCORRO ARNALDO DE FIGUEIREDO FREITAS  
(CAMARGO)**

<b>MÊS</b>	<b>ATEND/CONSULTAS</b>
Setembro	18.275
Outubro	19288
Novembro	16.180
Dezembro	14.628
<b>TOTAL</b>	<b>68.371</b>

**MATERNIDADE MUNICIPAL NAIR FONSECA  
LEITÃO ARANTES**

<b>MÊS</b>	<b>QUANT. DE ATENDIMENTOS</b>
Setembro	392
Outubro	364
Novembro	348
Dezembro	378
<b>TOTAL</b>	<b>1.482</b>



**PRONTO SOCORRO VANDERSON CESAR DE ALMEIDA  
PS JD.PAULISTA / 3º Quadrimestre 2019**

ATENDIMENTOS	TOTAL
Clínica Médica	28.577
Pediatria	8.429
Enfermagem	760
<b>TOTAL</b>	<b>37.766</b>

	Total
Remoção/ HMB	0
Remoção/Outros	834
Exames:	3941
USG	300
Raio - x**	3.069

**QUANTIDADE DE ATENDIMENTOS POR MUNICÍPIOS**

MUNICÍPIO	%	Total
BARUERI	86,84	32.796
CARAPICUÍBA	4,80	1.814
ITAPEVI	0,85	323
JANDIRA	1,76	667
OSASCO	0,46	175
OUTROS MUNICÍPIOS	5,27	1991
<b>TOTAL</b>		<b>37.766</b>

**POLICLINICA ENGENHO NOVO – 3ª QUADRIMESTRE 2019**

ESPECIALIDADES	TOTAL	
Cardiologia	488	4%
Dermatologia	601	4%
Endocrinologia Adulto	582	4%
Endocrinologia Infantil	153	1%
Gastrenterologia Adulto	370	3%
Gastrenterologia Infantil	196	1%
Neurologia	454	3%
Oftalmologia	5.101	37%
Ortopedia	1.860	14%
Otorrinolaringologia	651	5%
Proctologia	345	3%
Psiquiatria Infantil	733	5%
Reumatologia	693	5%
Urologia	1.528	11%
<b>Total Geral</b>	<b>13.755</b>	<b>100</b>

**Especialidade não médica:**  
Nutricionista : 504

EXAMES	TOTAL	
USG Geral e Especializada	5.221	27%
MAPA	581	3%
HOLTER	676	3%
Teste Ergométrico	1.604	8%
ECG Adulto	710	4%
ECG Infantil	139	1%
Endoscopia Digestiva adulto	1.364	7%
Colonoscopia	462	2%
Nasofibrolarincoscopia	383	2%
Raio X Digital	2.654	14%
Eletroencefalograma	495	3%
Tomografia	1.372	7%
Exames de Oftalmologia	3.800	20%
<b>Total Geral</b>	<b>19.461</b>	<b>100</b>

**Procedimentos de Pequenas Cirurgias - 1.204**

**POLICLÍNICA JD. SILVEIRA – 3º QUADRIMESTRE DE 2019**

ESPECIALIDADES	TOTAL	%
Cardiologia	1585	26%
Reumatologia	836	10%
Urologia	621	14%
Otorrinolaringologia	810	14%
Ginecologia	2136	36%
<b>Total Geral</b>	<b>5.988</b>	<b>100</b>

EXAMES	TOTAL	
USG Geral e Especializada	12.188	57%
DOPPLER	3.310	15%
Morfológico	559	3%
Otoneurológico Teste	149	1%
Audiometria Adulto	503	2%
Audiometria Infantil	109	1%
Colonoscopia/Retissigmoidoscopia	299	1%
Ecocardiograma	1.321	6%
ECG com Laudo	397	2%
Endoscopia Digestiva adulto	807	4%
Holter	304	1%
MAPA	207	1%
Teste Ergométrico	765	4%
BERA/PAC/EO	107	0%
Citologia Oncótica	245	1%
Colposcopia/vulvosscopia	168	1%
Biópsia de Colo Uterino	55	0%
<b>Total Geral</b>	<b>21493</b>	<b>100</b>

**Especialidades Não  
Médicas**

Nutrição

Enfermagem

Serv. Social

Psicologia

**TOTAL GERAL: 655**

FONTE: Relatórios Assistenciais

**HOSPITAL MUNICIPAL DE BARUERI  
3º QUADRIMESTRE 2019**

<b>Modalidade dos Serviços</b>	<b>Total</b>
Saídas	
Hospitalares/Internação	5.112
Hospital Dia	1.595
Atendimento de Urgência	7.039
Atendimento Ambulatorial	91.540
Hemodiálise	10.774
Serviço de Quimioterapia	723
SADT Externo	33.235
PID Prog. de Internação Domiciliar	446
Avaliação de Neurocirurgia	941
<b>Total Geral</b>	<b>151.405</b>

<b>Remoções aceitas – Estratificadas pela origem- HMB</b>			
<b>ORIGEM</b>	<b>TOTAL</b>	<b>Média Mensal</b>	<b>%</b>
P.S. Arnaldo/Camargos	393	98	10,82%
P.S.Engenho Novo	244	61	6,72%
P.S.Imperial	544	139	15,25%
PAA/PAI /SAMEB	2.441	610	67,21%

**INTERNAÇÃO/Total Realizado :3.622**

## HOSPITAL MUNICIPAL DE BARUERI 3º QUADRIMESTRE 2019

ORIGEM DOS PACIENTES								
Município	Atend. Urgência e Emergência		Atend. Ambulatorial		Internação		SADT	
Barueri	4.635	71,26%	41.072	92,35%	5.200	80,90%	30.473	93,29%
Carapicuíba	662	10,18%	950	2,14%	458	7,13%	507	1,55%
Itapevi	186	2,86%	386	0,87%	116	1,80%	247	0,76%
Jandira	238	3,66%	578	1,30%	149	2,32%	342	1,05%
Osasco	555	8,53%	935	2,10%	351	5,46%	736	2,25%
Pirapora do Bom Jesus	8	0,12%	27	0,06%	5	0,08%	23	0,07%
Santana do Parnaíba	77	1,18%	100	0,22%	45	0,70%	71	0,22%
Outros Municípios	143	2,20%	428	0,96%	104	1,62%	266	0,81%
<b>Total Geral</b>	<b>6.504</b>	<b>100</b>	<b>44.476</b>	<b>100</b>	<b>6.428</b>	<b>100</b>	<b>32.665</b>	<b>100</b>

**FONTE: Relatórios Assistenciais**

**CENTRO DE DIAGNÓSTICO MARIA MARIANO MENEGHIN  
3º QUADRIMESTRE 2019**

Exames	TOTAL
	ANGIOFLUORESCÊINOGRRAFIA MONOCULAR
AUDIOMETRIA ADULTO	78
BERA COM SEDAÇÃO	32
BERA PEATE	13
BIOMETRIA ULTRASSÔNICA	4
BIOMICROSCOPIA ULTRASSÔNICA MONOCULAR	1
CAMPIMETRIA (CAMPO VISUAL)	184
CAPSULOTOMIA A YAG LASER	26
CERATOSCOPIA/TOPOGRAFIA	42
COLONOSCOPIA	235
COLPOSCOPIA	255
CURVA TENSIONAL DIÁRIA	42
DENSITOMETRIA ÓSSEA	2.025
ECODOPPLERCARDIOGRAMA COLORIDO TRANSESOFÁGICO	5
ECODOPPLERCARDIOGRAMA COLORIDO TRANSTORÁCICA ADULTO	1.516
ELETROCARDIOGRAMA COM LAUDO	368
ELETRONEUROMIOGRAFIA (ENMG)	1

ECOENDOSCOPIA	16
ENDOSCOPIA ADULTO - ESOFAGOGASTRODUODENOSCOPIA	943
ESPIROMETRIA OU PROVA DE FUNÇÃO PULMONAR	206
ESTUDO DE EMISSÕES OTOACUSTICAS EVOCADAS TRANSITORIAIS E PRODUTOS DE DISTORÇÃO (EOA)	15
ESTUDO URODINÂMICO FEMININO	83
EXOFTALMOMETRIA	1
FOTOCOAGULAÇÃO A LASER	10
FUNDOSCOPIA	1
GONIOSCOPIA	29
IRIDOTOMIA A LASER	31
MAMOGRAFIA	2.702
MANOMETRIA ESOFAGICA	6
MAPEAMENTO DE RETINA	853
MICROSCOPIA ESPECULAR DE Córnea	5
MAPA	872
HOLTER	948
MOTILIDADE OCULAR (TESTE ORTÓPTICO)	134
NASOFIBROLARINGOSCOPIA COM BIÓPSIA	232

**CONTINUA : CENTRO DE DIAGNÓSTICO**

PAQUIMETRIA ULTRASSÔNICA	120
PHMETRIA	3
POTENCIAL DE ACUIDADE VISUAL (PAM)	4
RADIOGRAFIA COM LAUDO	3.477
RADIOGRAFIA SIMPLES	15
RETINOGRAFIA COLORIDA BINOCULAR	142
RETOSSIGMÓIDOSCOPIA	5
TESTE ERGOMÉTRICO	1.382
TESTE DE LENTES DE CONTATO RÍGIDAS	21
TESTES VESTIBULARES/OTONEUROLÓGICOS	22
TOMOGRAFIA DE COERÊNCIA ÓPTICA OCT	47
TOMOGRAFIA SEM CONTRASTE	756
ULTRASSONOGRAFIA DE ARTICULAÇÕES	1.067
ULTRASSONOGRAFIA DOPPLER DE MEMBROS	5
ULTRASSONOGRAFIADOPPLER GERAL	1.600
ULTRASSONOGRAFIA GERAL	11.113
ULTRASSONOGRAFIA MORFOLÓGICO	238
ULTRASSONOGRAFIA MORFOLÓGICO COM DOPPLER	12
ULTRASSONOGRAFIA OCULAR	25
VIDEOLARINGOESTRABOSCOPIA	1
<b>Total</b>	<b>32.012</b>

**Produção Assistencial – CD – 3º Quadrimestre  
– 2019 –**

	<b>Total Realizado</b>
<b>Exames Imagem</b>	32.012
<b>Exames Laboratoriais</b>	569.193

**O Centro de Diagnóstico assumiu os serviços de Exames Laboratoriais a partir de Novembro/2019.**

## COORDENADORIA DE VIGILÂNCIA EM SAÚDE 3º Quadrimestre 2019

Grupo de Procedimentos de Vigilância em Saúde	Total
Atividades de Vigilância Sanitária	5.602
Atividades do Departamento Técnico de Projetos Educativos	15
Atividades do Departamento de Zoonoses	1.347
Ações de Combate a Dengue	17.247
Vacinas Aplicadas no Município (Rotina)	119.712
<b>Total Geral</b>	<b>143.923</b>

Produtividade por área - Vigilância Sanitária	
Departamento/Divisão Técnica	Total por área/Quadrimestre
Fiscalização de Alimentos	1.280
Vigilância em Saúde Ambiental	1.118
Fiscalização de Serviços em Saúde	1.115
Fiscalização de Produtos	1.269
Projetos Educativos	15
Análise Sanitária em Projetos Arquitetônicos	527
Vigilância em Saúde do trabalhador	293



## Doenças de Notificação na Suspeita

### 3º Quadrimestre de 2019

Doenças	Total Notificados (Suspeito)	Notificados Barueri (Suspeito)	Confirmados	
Coqueluche	5	2	<b>0</b>	
Influenza	15	2	<b>0</b>	
Sarampo	914	523	<b>384</b>	
Meningites	119	95	<b>Virais</b>	<b>29</b>
			<b>Bacterianas</b>	<b>15</b>
			<b>Autóctones</b>	<b>Importados</b>
Dengue	115	69	<b>0</b>	<b>1</b>
Febre Amarela	4	2	<b>0</b>	<b>0</b>
Febre do Chikungunya	19	17	<b>0</b>	<b>0</b>
Leptospirose	7	3	<b>0</b>	<b>0</b>

**Doenças de Notificação na Confirmação  
3º QUADRIMESTRE 2019 - VISA**

<b>Agravo</b>	<b>Confirmados Barueri</b>
Aids	39
Acidente de Trabalho Material Biológico	17
Acidente de Trabalho / Grave	2
Acidente por animal peçonhento	9
Atendimento Antirrábico humano (profilático)	281
Conjuntivite	1.699
Hepatite B e C	7
Gestantes HIV	1
Criança Exposta ao HIV	1
Intoxicação Exógena	84
MDDA	5.363
Sífilis Adquirida	144
Sífilis Congênita	4
Sífilis em Gestante	31
Violência Doméstica, Sexual e ou outras	185
Surto- Caxumba	1
<b>Total</b>	<b>7.861</b>

**VISA – 3º Quadrimestre de 2019**
**Notificação na Confirmação - Longo Tratamento**

<b>Doença</b>	<b>Casos Novos</b>	<b>Em tratamento</b>
Hanseníase	2	2
Tuberculose	43	80
<b>Total</b>	<b>45</b>	<b>82</b>

**Epizootias**

<b>Epizootias de Notificação Compulsória</b>	<b>Notificados</b>	<b>Confirmados</b>
Primata não humano - PNH - Febre Amarela	8	0
Capivara - Fascíola Hepática	4	0
<b>Total</b>	<b>12</b>	<b>0</b>

<b>Imunização - Outras atividades</b>	<b>Total Quadrimestre</b>
Evento Adverso pós Vacinação	12
Emissão do Certificado Internacional de Vacinação	1.820

**3º QUADRIMESTRE 2019 - VISA**
**\*Campanha realizada de 20/07/2019 a 31/12/2019**

Faixa Etária	Meta da campanha	Total de doses aplicadas na campanha	Doses aplicadas de 01/09 à 31/12	Cobertura %
6 a 11 meses *Campanha	2.859	3.963	2.679	139%
15 a 29 anos *Campanha	68.297	40.912	43.143	63,17%

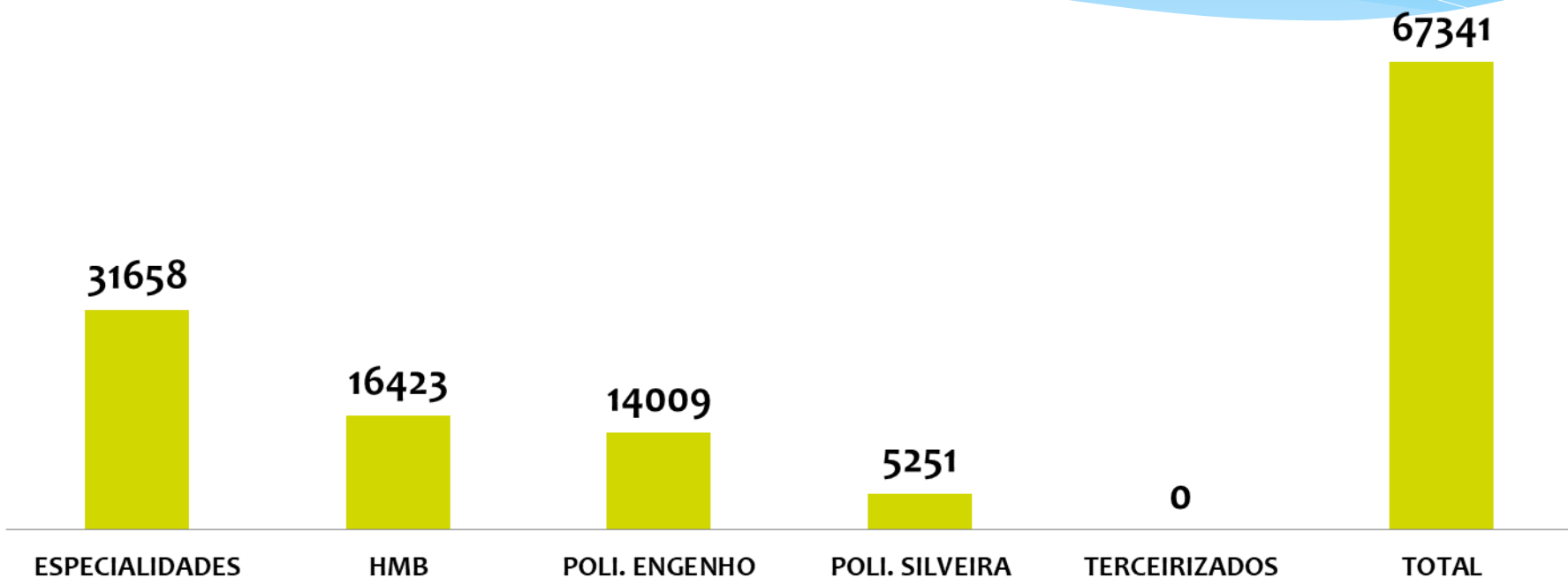
**BLOQUEIO VACINAL CONTRA SARAMPO- 20/07 A 31/12/2019**

	01/09 a 31/12	20/07 a 31/12		
1 a 4 anos	1.261	2.515		
5 a 9 anos	109	774		
10 a 14 anos	117	642		
30 a 39 anos	2.237	13.057		
40 a 49 anos	1.241	7.724		
Maiores de 50 anos	714	4.427		
<b>Total</b>	<b>5.679</b>	<b>29.139</b>		

# DIRETORIA DE ÁREA TÉCNICA EM SAÚDE MUNICIPAL DE REGULAÇÃO

## AGENDAMENTOS REALIZADOS CONSULTAS (VAGAS DE PRIMEIRA VEZ, NÃO INCLUINDO RETORNO)

3º QUADRIMESTRE 2019

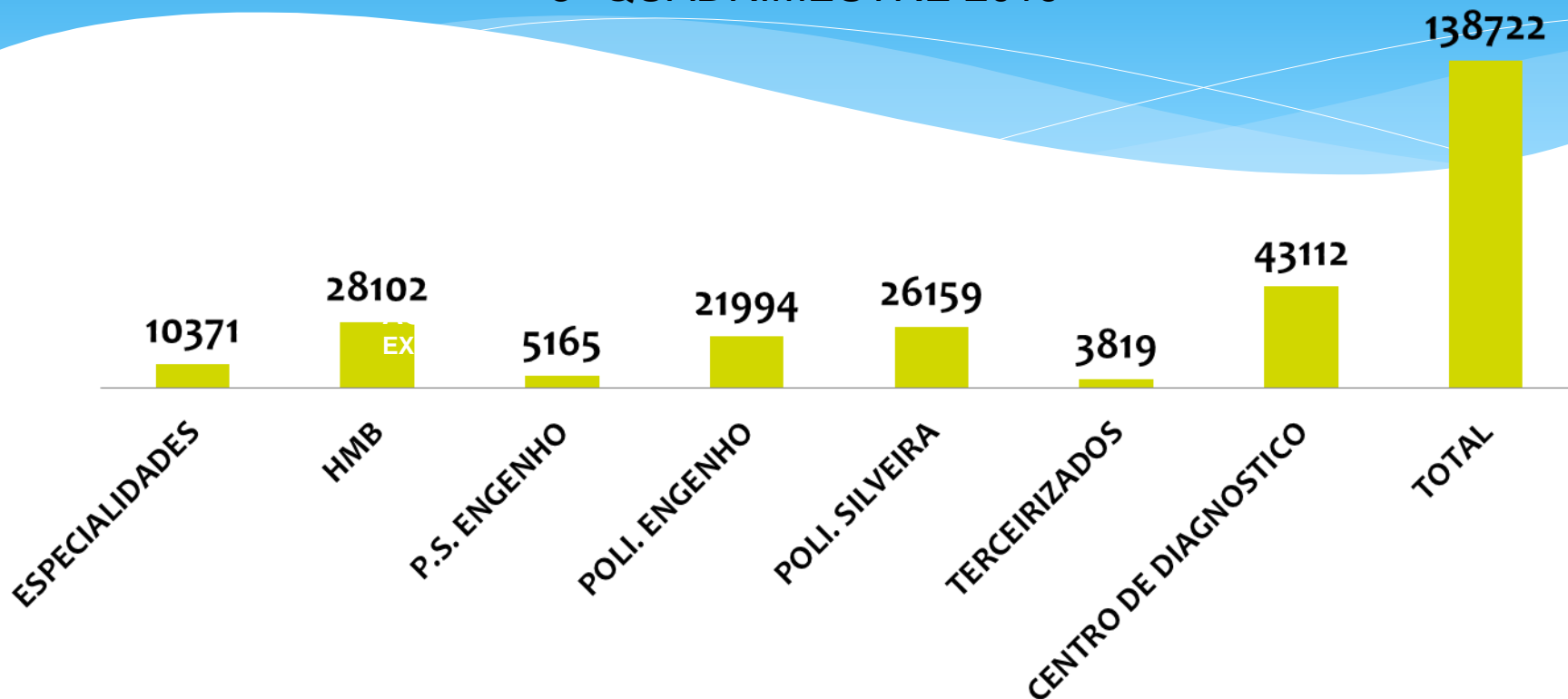


ESPECIALIDADES	HMB	P. ENGENHO	P. SILVEIRA	TERCEIRIZADOS	TOTAL
31658	16423	14009	5251	0	67341

# REGULAÇÃO

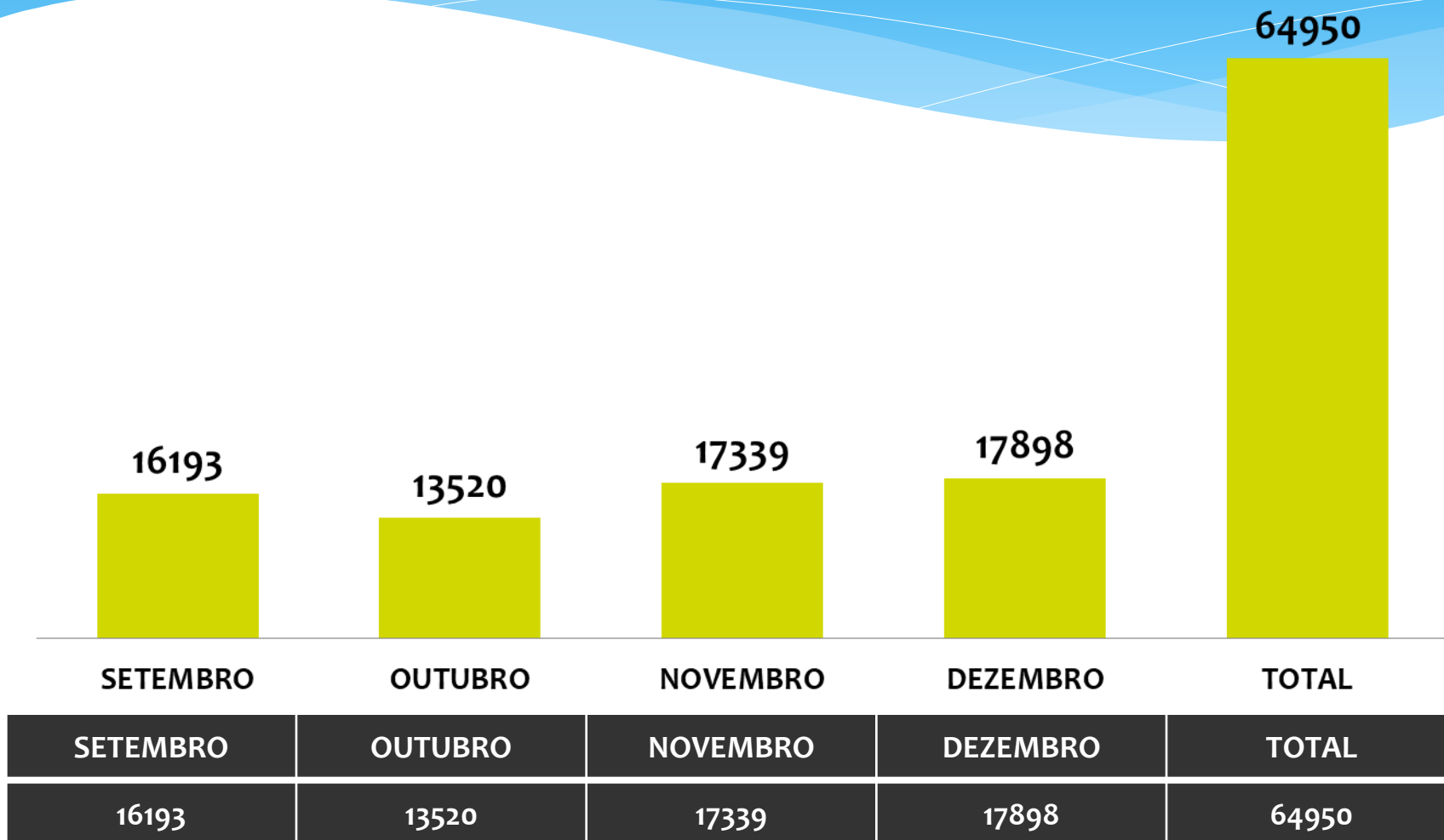
## AGENDAMENTOS REALIZADOS EXAMES

### 3º QUADRIMESTRE 2019

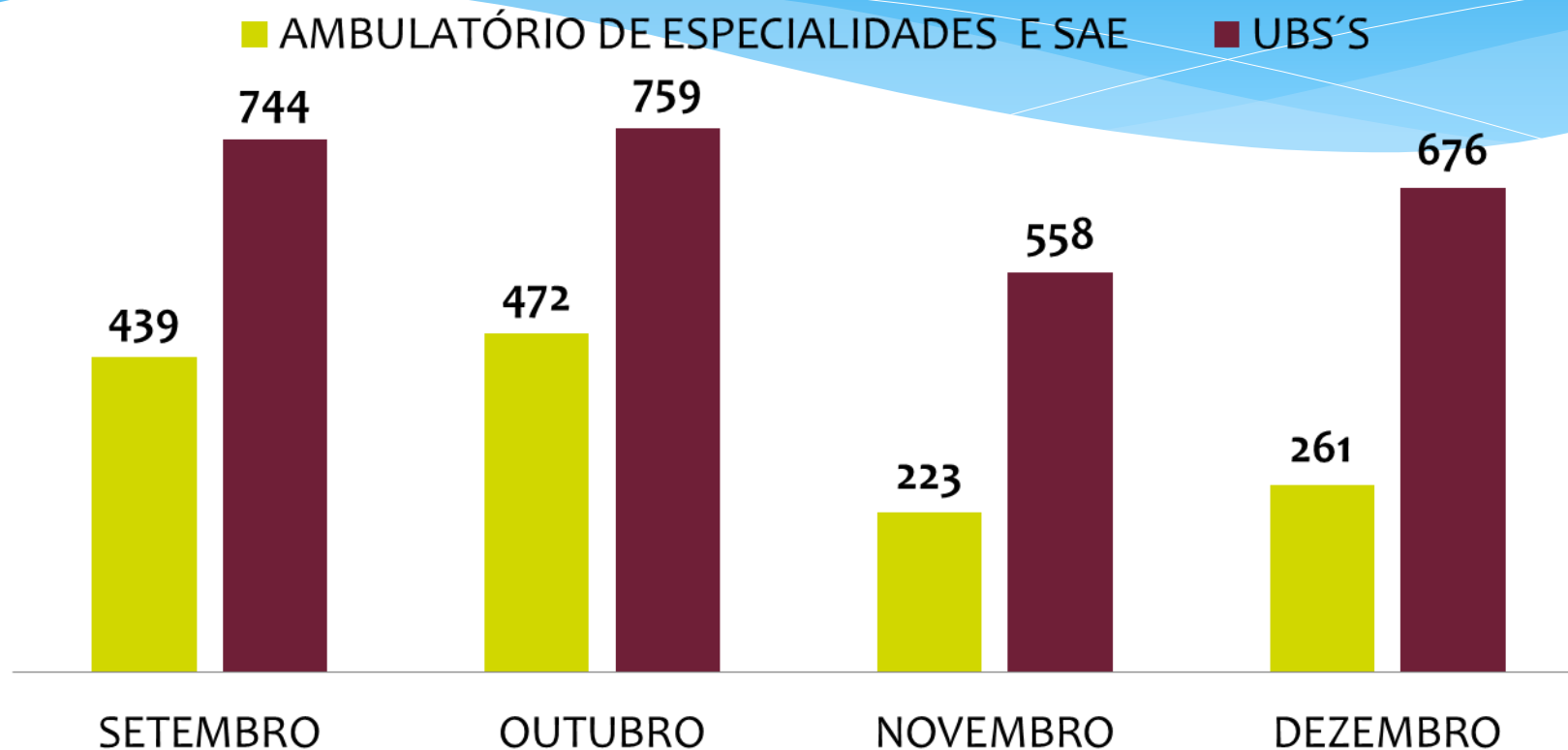


ESPECIALIDADES	HMB	P.S. ENGENHO	P.ENGENHO	P. SILVEIRA	TERCEIRIZADOS	CENTRO DE DIAGNÓSTICO	TOTAL
10371	28102	5165	21994	26159	3819	43112	138722

## CONTATOS REALIZADOS PELO CALL CENTER 3º QUADRIMESTRE 2019



## REGULAÇÃO AGENDAMENTOS DE PRIORIDADES

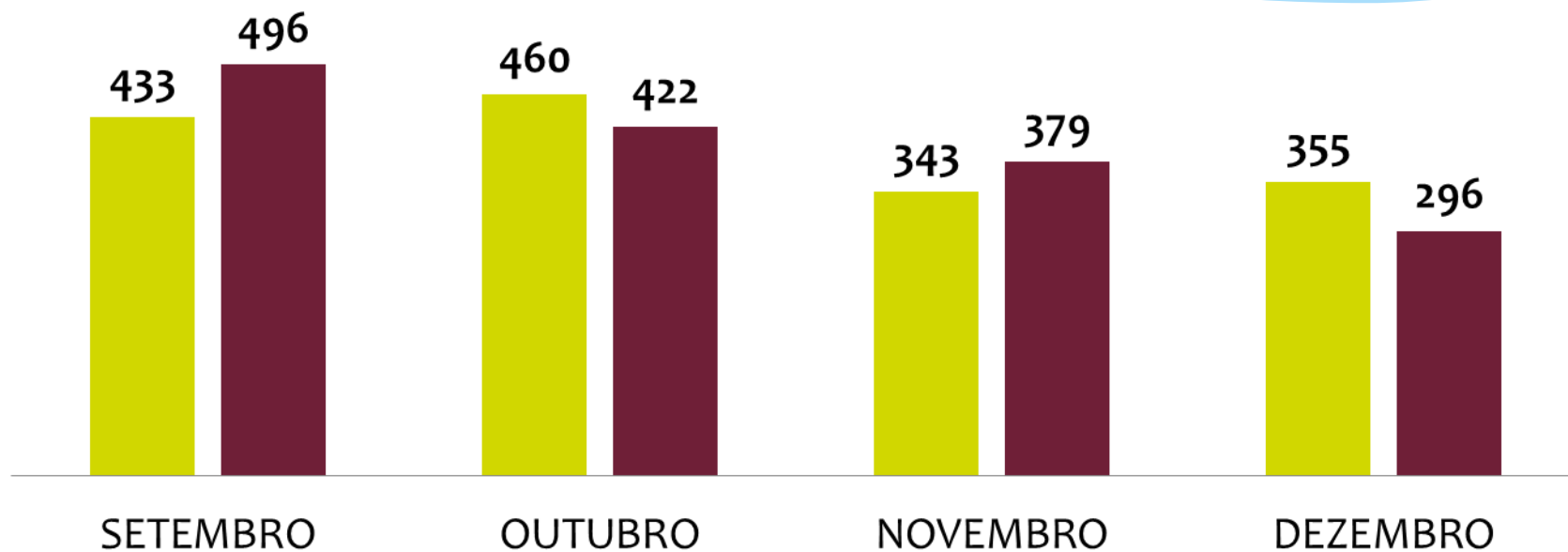


	SETEMBRO	OUTUBRO	NOVEMBRO	DEZEMBRO	TOTAL
ESPECIALIDADES	439	472	223	261	4132
UBS's	744	759	558	676	



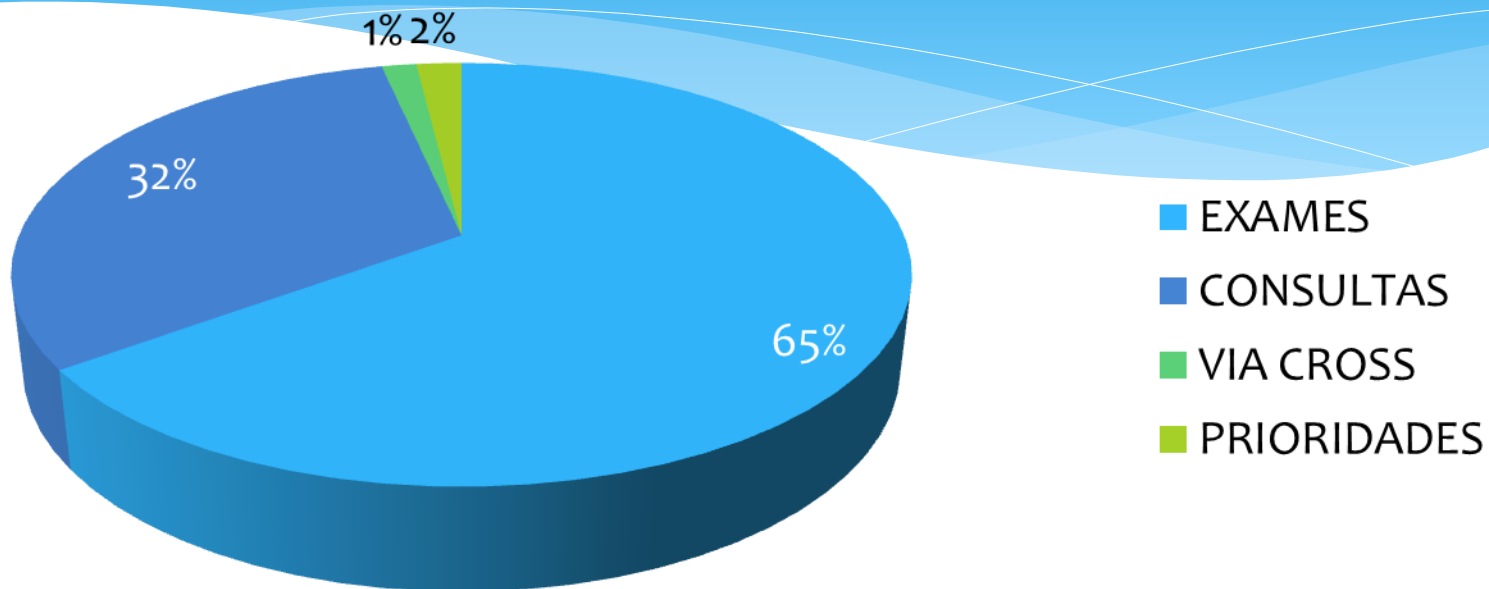
## AGENDAMENTOS VIA CROSS CENTRAL DE REGULAÇÃO DE OFERTAS DE SERVIÇOS DE SAÚDE 3º QUADRIMESTRE 2019

■ CONSULTA ■ EXAMES



SETEMBRO	OUTUBRO	NOVEMBRO	DEZEMBRO	TOTAL
929	882	722	651	3184

## TOTAL DE AGENDAMENTOS REALIZADOS 3º QUADRIMESTRE 2019



### Total de Agendamentos Realizados

<b>EXAMES</b>	<b>138722</b>
<b>CONSULTAS</b>	<b>67341</b>
<b>VIA CROSS</b>	<b>3184</b>
<b>PRIORIDADES</b>	<b>4132</b>
<b>TOTAL</b>	<b>213379</b>

## QUANTIDADE EFETIVADOS POR EQUIPAMENTO NO 3º QUADRIMESTRE 2019

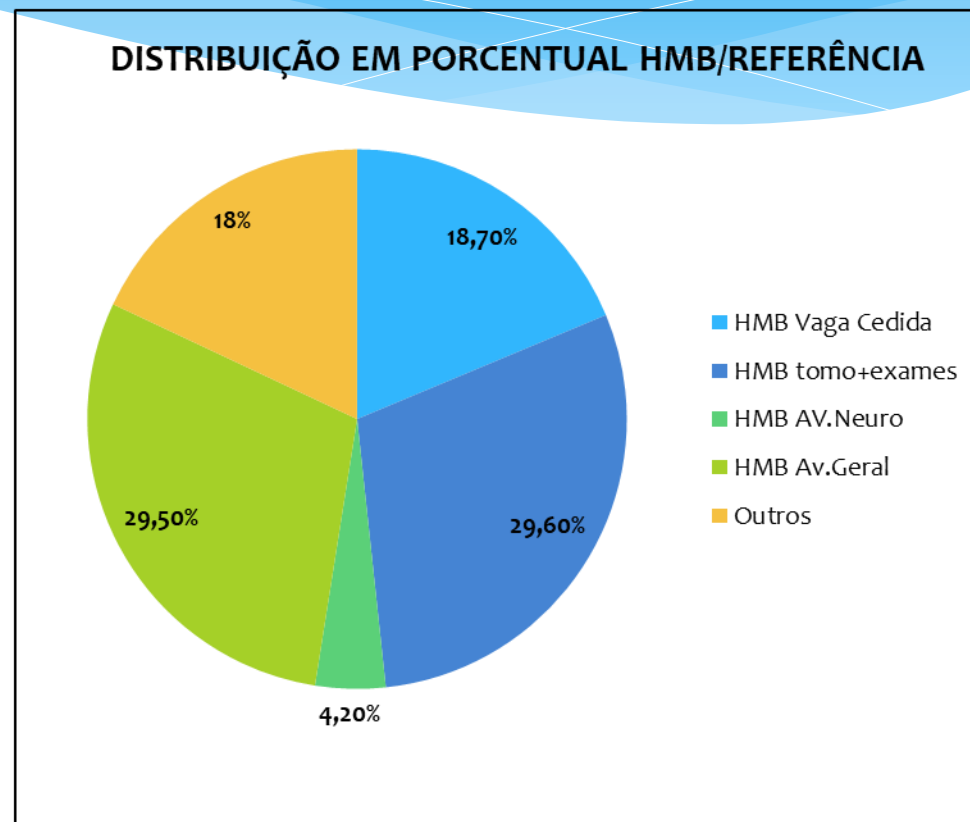
SOLICITANTES	PAA	PAI	PSC	PSIMP	PSE	MAT	HMB	OUTROS	TOTAL
SOLICITAÇÕES	4.413	1.149	1.797	2.035	1.180	96	206	93	<b>10.969</b>
ACEITOS	2.519	919	1.275	1.202	709	46	54	46	<b>6.770</b>

**PAA= PA. ADULTO - PAI= PA INFANTIL - PSC= CAMARGOS - PSIMP= IMPERIAL -  
PSE= ENGENHO - MAT= MATERNIDADE - HMB =HOSPITAL -**

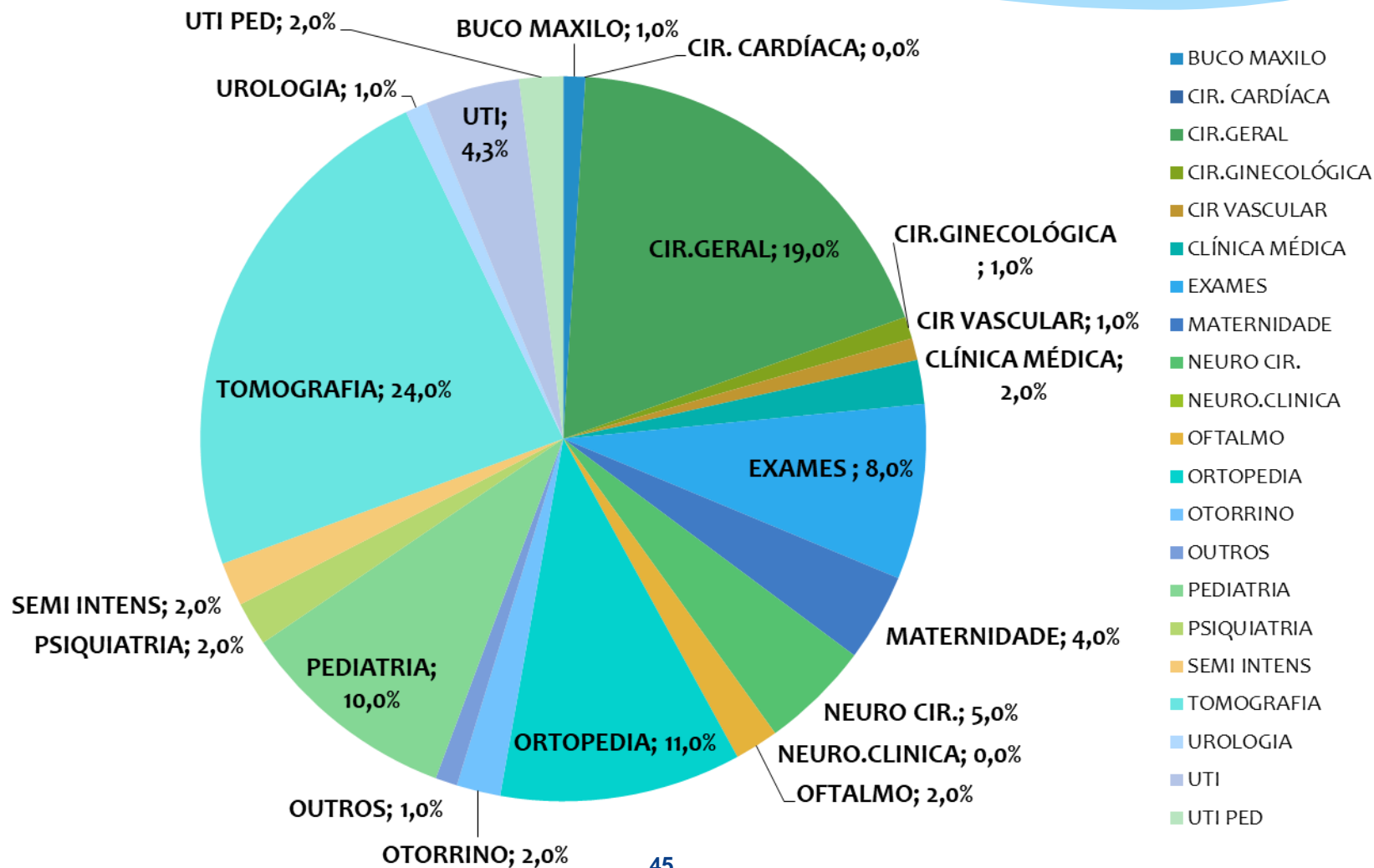
**TOTALIZANDO NO 3º QUADRIMESTRE DE 2019 RECURSO – 6.770 62 %**

## REGULAÇÃO URGÊNCIA E EMERGÊNCIA – RECURSOS EFETIVADOS

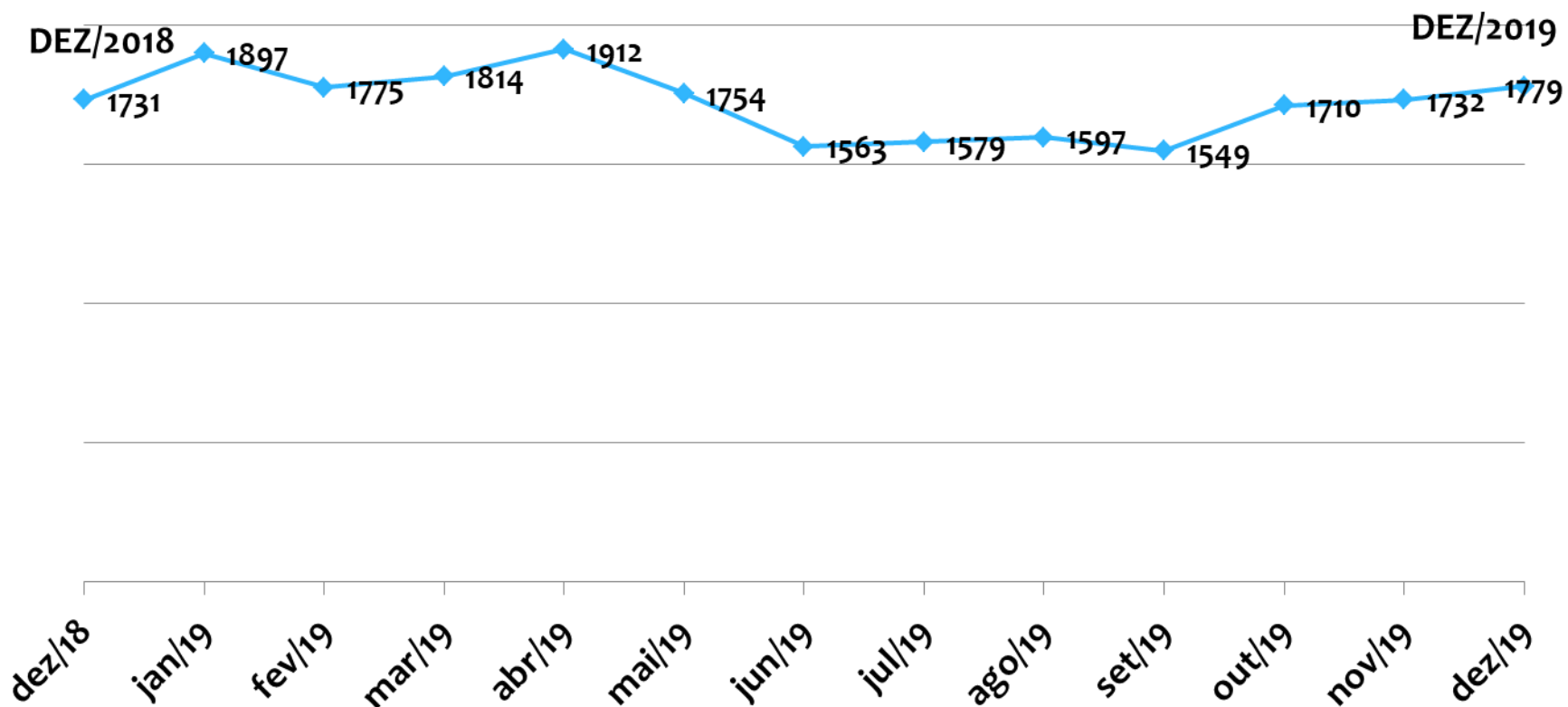
DISTRIBUIÇÃO POR HOSPITAL		%
HMB V.CEDIDA	1.264	18,7%
HMB AV. NEURO	286	4,2%
HMB AV.GERAL	1.995	29,5%
HMB TC+EXAMES	2.005	29,6%
OUTROS	1.506	18,0%
<b>TOTAL</b>	<b>6.770</b>	<b>100</b>



**DISTRIBUIÇÃO POR RECURSOS EFETIVADOS -3º QUADRIMESTRE 2019**



## EVOLUÇÃO ANUAL DE VAGAS EFETIVADAS 3º QUADRIMESTRE 2019 / REGULAÇÃO



## AUDIÊNCIA PÚBLICA – 3º QUADRIMESTRE DE 2019 SECRETARIA DE SAÚDE



**OBRIGADO PELA PRESENÇA**