



# **LICENCIAMENTO AMBIENTAL**

**Prefeitura do Município de Barueri**

**Secretaria de Recursos Naturais e Meio Ambiente**

**2024**



# **Realização**

**Secretaria de Recursos Naturais e Meio Ambiente do  
Município de Barueri – São Paulo**

**Departamento de Licenciamento Ambiental (DLA)**

**Barueri**



# OBJETIVO

**Este documento visa à orientação a respeito do processo de Licenciamento Ambiental das atividades de baixo, médio e alto impacto ambiental, realizadas no município de Barueri/SP.**

# O que é Licenciamento Ambiental?



**Licenciamento Ambiental** é o procedimento administrativo pelo qual o órgão ambiental competente licencia a localização, instalação, ampliação e a operação de empreendimentos e atividades utilizadoras de recursos ambientais, consideradas efetiva ou potencialmente poluidoras ou daquelas que, sob qualquer forma, possam causar degradação ambiental, considerando as disposições legais e regulamentares e as normas técnicas aplicáveis ao caso.

# Tipos de Licenças Ambientais



**Licença Prévia (LP)** - concedida na fase preliminar do planejamento do empreendimento ou atividade aprovando sua localização e concepção, atestando a viabilidade ambiental e estabelecendo os requisitos básicos e condicionantes a serem atendidos nas próximas fases de sua implementação




**Licença de Instalação (LI)** - autoriza a instalação do empreendimento ou atividade de acordo com as especificações constantes dos planos, programas e projetos aprovados, incluindo as medidas de controle ambiental e demais condicionantes, da qual constituem motivo determinante



**Licença de Operação (LO)** - autoriza a operação da atividade ou empreendimento, após a verificação do efetivo cumprimento do que consta das licenças anteriores, com as medidas de controle ambiental e condicionantes determinados para a operação.

# Tipos de Licenças Ambientais



**Licença Prévia + Instalação + Operação (LPIO)** - licença única, que autoriza a localização, instalação e a operação de empreendimentos licenciados por meio de procedimento simplificado



**Licença Prévia + Instalação (LPI)** – licença única, que autoriza a localização e a instalação de empreendimentos licenciados.



**Licença de Operação – Renovação (LOR)** – licença que renova a última LO emitida para o empreendimento licenciado.



# Validade das Licenças Ambientais

LICENÇA	MÍNIMO	MÁXIMO
LICENÇA PRÉVIA - LP	Estabelecido pelo cronograma do projeto	2 anos
LICENÇA DE INSTALAÇÃO - LI	Estabelecido pelo cronograma do projeto	3 anos
LICENÇA DE OPERAÇÃO - LO	2 anos	5 anos



## ATENÇÃO!!!

A **Licença de Operação** terá prazo de validade de 5 anos, a ser estabelecido de acordo com o fator de complexidade (fator W) da atividade, assim definido:

- 2 anos:  $W = 4; 4,5, \text{ e } 5$
- 3 anos:  $W = 3 \text{ e } 3,5$
- 4 anos:  $W = 2 \text{ e } 2,5$
- 5 anos:  $W = 1 \text{ e } 1,5$

# CERTIFICADO DE DISPENSA AMBIENTAL (CDL)

**Certificado de Dispensa Ambiental (CDL)** é o instrumento utilizado para formalizar a dispensa de licenças.

É emitido o CDL para:



Empreendimentos cuja atividade registrada em contrato social seja caracterizada como fonte de poluição nos termos do artigo 57 do Regulamento da Lei Estadual nº 997/76, aprovado pelo Decreto n.º 8.468, de 08/09/1976 e suas alterações, mas que **efetivamente não exerçam atividade passível de licenciamento no local** objeto do pedido e desenvolvam apenas atividades administrativas e comerciais, depósitos de produtos acabados, etc, exceto o depósito ou o comércio atacadista de produtos químicos.



Empreendimentos cuja atividade registrada em contrato social **não esteja elencada como fonte de poluição** no artigo supracitado.



# LICENCIAMENTO MUNICIPALIZADO

## ❖ **Deliberação Normativa CONSEMA nº 01/2024:**


Fixa tipologia para o licenciamento ambiental municipal de empreendimentos e atividades que causem ou possam causar impacto ambiental de âmbito local, nos termos do Art. 9º, inciso XIV, alínea “a”, da Lei Complementar Federal nº 140/2011.

❖ Atividades licenciadas pelo município, conforme tipologia definida no Anexo I e classificação presente no Anexo II desta deliberação, estas fixadas considerando-se os critérios de porte, potencial poluidor e natureza das atividades ou dos empreendimentos sujeitos ao licenciamento ambiental. (CONSEMA nº 01/2024)

❖ O Município de Barueri licencia apenas atividades de **baixo, médio e alto impacto local**.

# COMO REALIZAMOS O PROCESSO DE LICENCIAMENTO AMBIENTAL?

→ **Análise da documentação**



**Emissão de Informativo  
Técnico para pagamento da  
taxa**



→ **Vistorias ao local e posterior  
elaboração de relatório**



**Emissão da Licença  
Ambiental**



# COMO SOLICITAR O LICENCIAMENTO AMBIENTAL MUNICIPALIZADO?

1. Entrar no site da Prefeitura de Barueri (<https://portal.barueri.sp.gov.br/>) e clicar em Portal de Atendimento.

The screenshot shows the website [portal.barueri.sp.gov.br](https://portal.barueri.sp.gov.br/). The navigation bar includes links for **BARUERI**, **CIDADÃO**, **EMPRESAS**, **SECRETARIAS**, **FALE COM A PREFEITURA**, and **PODER EXECUTIVO**. A search bar is located on the right with the text "PESQUISAR" and "TODO O SITE". Below the navigation bar, the section "PROGRAMAS E NOVIDADES" displays a grid of service tiles. A large yellow arrow points to the "PORTAL DE ATENDIMENTO" tile, which features a woman holding a smartphone and the text "TRAMITAÇÃO ELETRÔNICA DE DOCUMENTOS." Below the grid, there are several other service tiles including "AGENDAMENTO DE CONSULTAS", "CADASTRO DO CIDADÃO BARUERI", "FARMÁCIA MUNICIPAL 24h", "GANHA TEMPO", "SISTEMA DE CADASTRO DE CONTRIBUINTES MOBILIÁRIO - WEB", "Via Rápida Empresa", "Emissão e serviços de Nota Fiscal Eletrônica", "ACESSO À INFORMAÇÃO", "JORNAL OFICIAL", "MONITORAMENTO AO VIVO", and "Leis Municipais".

# COMO SOLICITAR O LICENCIAMENTO AMBIENTAL MUNICIPALIZADO?

2. Clicar em Entrar;

The image shows a screenshot of the Solar/BPM website interface. The browser address bar displays 'solarbpm.barueri.sp.gov.br/atendimento/inicio'. The website header includes the logo for 'CIT Prefeitura Municipal de Barueri' and navigation options for 'Alto Contraste' and 'Idioma'. A left sidebar menu contains the following items: 'Início', 'Consulta de Processos', 'Conferência de Documentos', 'Solicitação de Serviços', 'Entrar', and 'Ajuda'. A large blue arrow points to the 'Entrar' option. The main content area features a banner with the text 'Bem vindo ao Portal de Atendimento' over an aerial city view. Below the banner are several service tiles: 'ABERTURA DE SERVIÇOS' (Abertura de Serviços e Informações de Interesse do Cidadão), 'CONFERÊNCIA DE DOCUMENTOS' (Confira documentos de maneira mais simples), 'CONSULTA DE PROCESSOS' (Consulte os detalhes de um processo), 'MEUS PROCESSOS' (Acompanhar o andamento do seus processos), 'MINHAS PENDÊNCIAS' (Resolva pendência de um processo), 'PROCESSOS LIBERADOS' (Veja os processos liberados para você), and 'ASSINATURA DIGITAL' (Assine seus documentos de maneira digital e prática). The footer includes the Solar/BPM logo, a Windows activation notice, and a 'SUPPORTO' button.

# COMO SOLICITAR O LICENCIAMENTO AMBIENTAL MUNICIPALIZADO?

3. Caso já tenha cadastro no Portal Solar:

→ Digitar CPF/CNPJ e senha;

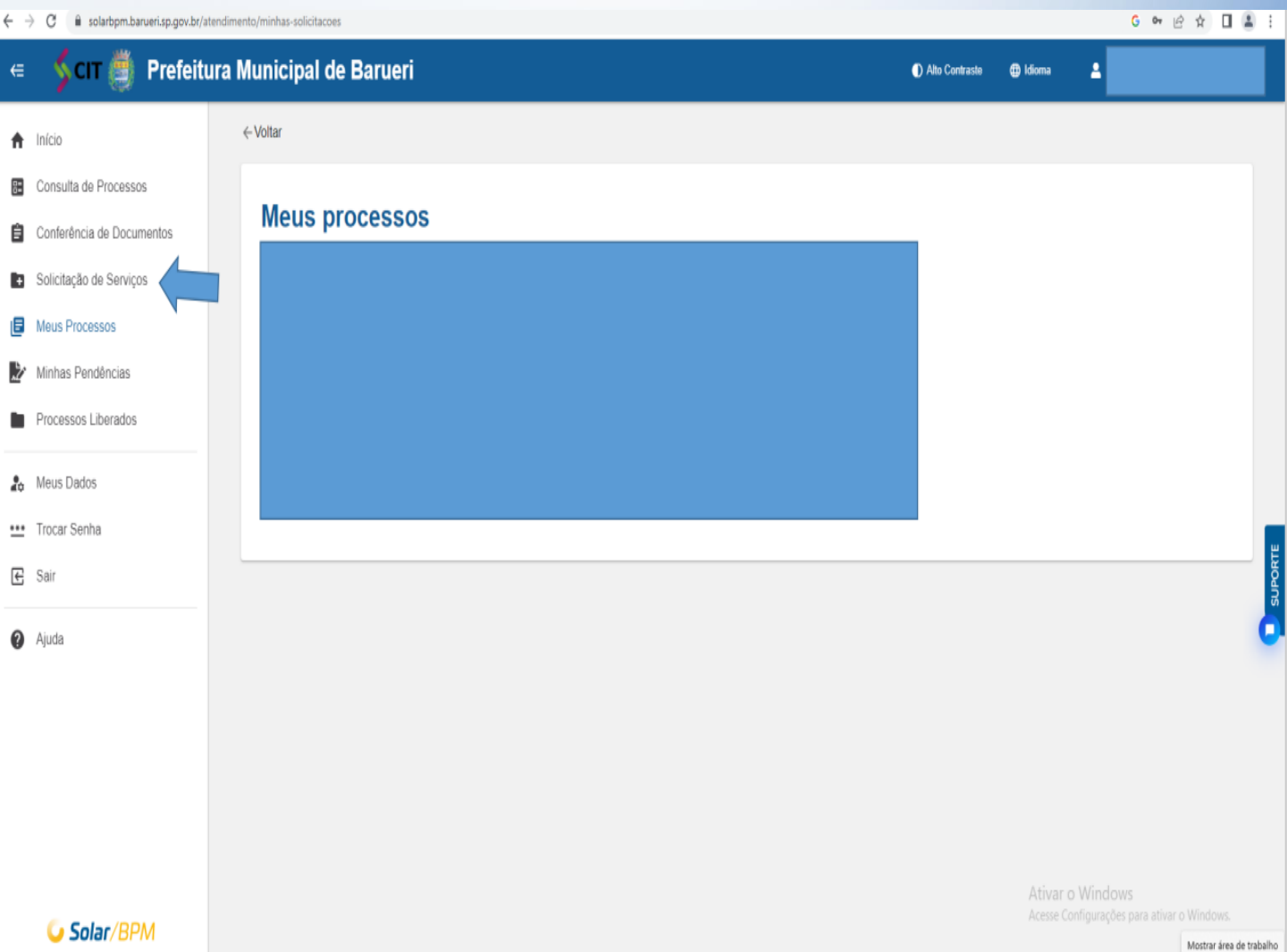
Caso ainda não tenha cadastro:

→ Clicar em “Criar conta” e preencher as informações.

The image shows a screenshot of the login page on the Portal Solar website. The browser address bar shows the URL: solarbpm.barueri.sp.gov.br/atendimento/login. The page header includes the logo of the Prefeitura Municipal de Barueri and navigation links for 'Alto Contraste' and 'Idioma'. A left sidebar menu contains links for 'Início', 'Consulta de Processos', 'Conferência de Documentos', 'Solicitação de Serviços', 'Entrar', and 'Ajuda'. The main content area features a 'Login' form with fields for 'CPF/CNPJ' and 'Senha', an 'Entrar' button, and links for 'Esqueceu a senha?' and 'Não possui conta? Criar conta'. The background of the page is an aerial view of a city with tall buildings. A 'SUPPORTO' button is visible on the right side of the page.

# COMO SOLICITAR O LICENCIAMENTO AMBIENTAL MUNICIPALIZADO?

## 4. Clicar em Solicitação de Serviços;



# COMO SOLICITAR O LICENCIAMENTO AMBIENTAL MUNICIPALIZADO?

5. Digitar Licenciamento e clicar em “Licenciamento Ambiental Municipal – SEMA”;

The screenshot displays the Solar/BPM web portal interface. The browser address bar shows the URL [solarbpm.barueri.sp.gov.br/atendimento/servicos](http://solarbpm.barueri.sp.gov.br/atendimento/servicos). The page header includes the logo of the Prefeitura Municipal de Barueri and navigation options for 'Alto Contraste' and 'Idioma'. A left sidebar menu lists various user actions such as 'Início', 'Consulta de Processos', 'Conferência de Documentos', 'Solicitação de Serviços', 'Meus Processos', 'Minhas Pendências', 'Processos Liberados', 'Meus Dados', 'Trocar Senha', 'Sair', and 'Ajuda'. The main content area is titled 'Solicitação de Serviços' and features a search bar with the text 'O que você procura?'. The search input field contains the word 'licenciament', and a dropdown menu shows two results: 'Certidão de dispensa de licenciamento ambiental municipal - SEMA' and 'Licenciamento ambiental municipal - SEMA'. Below the search results, a prompt reads 'Navegue pelas categorias e encontre o serviço desejado:'. A grid of service categories is displayed, each with a folder icon and a plus sign. The categories include: Saúde, Trânsito e Transporte, Finanças, Recursos Naturais e Meio Ambiente, Negócios Jurídicos, Obras, Administração, Assistência e Desenvolvimento Social, Serviços Municipais, and Indústria, Comércio e Trabalho. A Windows watermark is visible in the bottom right corner of the page.

# COMO SOLICITAR O LICENCIAMENTO AMBIENTAL MUNICIPALIZADO?

## 6. Clicar em Solicitar;

The screenshot displays the Solar/BPM web portal interface. The browser address bar shows the URL: solarbpm.barueri.sp.gov.br/atendimento/servico-info/169. The page header includes the logo of the Prefeitura Municipal de Barueri and navigation options like 'Alto Contraste' and 'Idioma'. A left sidebar menu lists various user actions such as 'Início', 'Consulta de Processos', and 'Solicitação de Serviços'. The main content area is titled 'Licenciamento ambiental municipal - SEMA' and contains sections for 'Descrição Resumida', 'Descrição Detalhada', 'Requisitos para solicitar', 'Como solicitar', 'Conteúdo pendente', and 'Informações sobre a taxa'. A prominent blue 'Solicitar' button is located at the bottom of the main content area. The footer of the page includes the Solar/BPM logo and a Windows activation notice.

← Voltar

### Licenciamento ambiental municipal - SEMA

**Descrição Resumida**  
Solicitação de licenciamento ambiental municipalizado

**Descrição Detalhada**  
Solicitação à Secretaria de Recursos Naturais e Meio Ambiente para o licenciamento ambiental municipal para empresa.

**Requisitos para solicitar**  
Preencha os campos solicitados no formulário e anexe os documentos que eventualmente sejam necessários.

**Como solicitar**  
Preencha os campos solicitados no formulário e anexe os documentos que eventualmente sejam necessários.

**Conteúdo pendente**

**Informações sobre a taxa**

[Solicitar](#)

Solar/BPM

Ativar o Windows  
Acesse Configurações para ativar o Windows.

SUPORTE



# COMO SOLICITAR O LICENCIAMENTO AMBIENTAL MUNICIPALIZADO?

## 7. Preencher formulário e anexar documentação solicitada;

The screenshot displays the web interface for the 'Abertura de Processo - Licenciamento ambiental municipal - SEMA'. The page title is 'Solicitação de Licenciamento Ambiental Municipal'. The form includes the following sections:

- Antes de preencher o formulário, marque uma opção abaixo:**
  - Sou o próprio interessado na solicitação
  - Sou representante/procurador do interessado
- Tipo de Solicitação \***
  - Prévia (LP)
  - Instalação (LI)
  - Operação (LO)
  - LP + LI
  - LP + LI + LO
  - Renovação (LOR)
- Finalidade \***
  - Nova
  - Regularização
  - Ampliação
  - Transferência (Processo CETESB)
- Identificação do Interessado**
  - CNPJ \*** [Input field]
  - Razão Social \*** [Input field]
  - Inscrição Estadual** [Input field]
  - Inscrição Municipal \*** [Input field]

The Solar/BPM logo is visible in the bottom left corner. A 'SAPORTE' button is on the right side. A Windows notification is present in the bottom right corner.



# DÚVIDAS?

**Entrar em contato com a Secretaria de Recursos Naturais e Meio de Ambiente da Prefeitura de Barueri, por meio dos contatos:**

**(11) 4199-1500**

**[sema.licenciamentoempresarial@barueri.sp.gov.br](mailto:sema.licenciamentoempresarial@barueri.sp.gov.br)**

# REFERÊNCIAS

CETESB – COMPANHIA AMBIENTAL do Estado de São Paulo. Licenciamento Ambiental e as Micro e Pequenas Empresas. Volume 1. Dezembro, 2006.

CETESB – COMPANHIA AMBIENTAL DO ESTADO DE SÃO PAULO. Licenciamento Ambiental – Roteiros e Informações.

<https://cetesb.sp.gov.br/licenciamentoambiental/outros-documentos/#1505277764871-8bdce79c-6185>. Acesso em 30/03/2022.

CONSELHO ESTADUAL DE SÃO PAULO (CONSEMA). Deliberação Normativa CONSEMA nº 01/2024.

CONSELHO NACIONAL DE MEIO AMBIENTE (CONAMA). Resolução Nº 237, de 19 de dezembro de 1997.

SECRETARIA DE ESTADO DE INFRAESTRUTURA E E MEIO AMBIENTE (SIMA)– SÃO PAULO. Resolução Nº 086, de 22 de outubro de 2020.