



LICENCIAMENTO AMBIENTAL

Prefeitura do Município de Barueri

Secretaria de Recursos Naturais e Meio Ambiente

2024



Realização

**Secretaria de Recursos Naturais e Meio Ambiente do
Município de Barueri – São Paulo**

Departamento de Licenciamento Ambiental (DLA)

Barueri



OBJETIVO

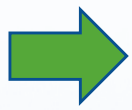
Este documento visa à orientação a respeito do processo de Licenciamento Ambiental das atividades de baixo, médio e alto impacto ambiental, realizadas no município de Barueri/SP.

O que é Licenciamento Ambiental?




Licenciamento Ambiental é o procedimento administrativo pelo qual o órgão ambiental competente licencia a localização, instalação, ampliação e a operação de empreendimentos e atividades utilizadoras de recursos ambientais, consideradas efetiva ou potencialmente poluidoras ou daquelas que, sob qualquer forma, possam causar degradação ambiental, considerando as disposições legais e regulamentares e as normas técnicas aplicáveis ao caso.

Tipos de Licenças Ambientais



Licença Prévia (LP) - concedida na fase preliminar do planejamento do empreendimento ou atividade aprovando sua localização e concepção, atestando a viabilidade ambiental e estabelecendo os requisitos básicos e condicionantes a serem atendidos nas próximas fases de sua implementação




Licença de Instalação (LI) - autoriza a instalação do empreendimento ou atividade de acordo com as especificações constantes dos planos, programas e projetos aprovados, incluindo as medidas de controle ambiental e demais condicionantes, da qual constituem motivo determinante

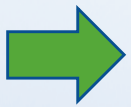


Licença de Operação (LO) - autoriza a operação da atividade ou empreendimento, após a verificação do efetivo cumprimento do que consta das licenças anteriores, com as medidas de controle ambiental e condicionantes determinados para a operação.

Tipos de Licenças Ambientais



Licença Prévia + Instalação + Operação (LPIO) - licença única, que autoriza a localização, instalação e a operação de empreendimentos licenciados por meio de procedimento simplificado



Licença Prévia + Instalação (LPI) – licença única, que autoriza a localização e a instalação de empreendimentos licenciados.



Licença de Operação – Renovação (LOR) – licença que renova a última LO emitida para o empreendimento licenciado.



Validade das Licenças Ambientais

LICENÇA	MÍNIMO	MÁXIMO
LICENÇA PRÉVIA - LP	Estabelecido pelo cronograma do projeto	2 anos
LICENÇA DE INSTALAÇÃO - LI	Estabelecido pelo cronograma do projeto	3 anos
LICENÇA DE OPERAÇÃO - LO	2 anos	5 anos



ATENÇÃO!!!

A **Licença de Operação** terá prazo de validade de 5 anos, a ser estabelecido de acordo com o fator de complexidade (fator W) da atividade, assim definido:

- 2 anos: $W = 4; 4,5, \text{ e } 5$
- 3 anos: $W = 3 \text{ e } 3,5$
- 4 anos: $W = 2 \text{ e } 2,5$
- 5 anos: $W = 1 \text{ e } 1,5$

CERTIFICADO DE DISPENSA AMBIENTAL (CDL)

Certificado de Dispensa Ambiental (CDL) é o instrumento utilizado para formalizar a dispensa de licenças.

É emitido o CDL para:



Empreendimentos cuja atividade registrada em contrato social seja caracterizada como fonte de poluição nos termos do artigo 57 do Regulamento da Lei Estadual nº 997/76, aprovado pelo Decreto n.º 8.468, de 08/09/1976 e suas alterações, mas que **efetivamente não exerçam atividade passível de licenciamento no local** objeto do pedido e desenvolvam apenas atividades administrativas e comerciais, depósitos de produtos acabados, etc, exceto o depósito ou o comércio atacadista de produtos químicos.



Empreendimentos cuja atividade registrada em contrato social **não esteja elencada como fonte de poluição** no artigo supracitado.

LICENCIAMENTO MUNICIPALIZADO

❖ **Deliberação Normativa CONSEMA nº 01/2024:**


Fixa tipologia para o licenciamento ambiental municipal de empreendimentos e atividades que causem ou possam causar impacto ambiental de âmbito local, nos termos do Art. 9º, inciso XIV, alínea “a”, da Lei Complementar Federal nº 140/2011.

❖ Atividades licenciadas pelo município, conforme tipologia definida no Anexo I e classificação presente no Anexo II desta deliberação, estas fixadas considerando-se os critérios de porte, potencial poluidor e natureza das atividades ou dos empreendimentos sujeitos ao licenciamento ambiental. (CONSEMA nº 01/2024)

❖ O Município de Barueri licencia apenas atividades de **baixo, médio e alto impacto local**.

COMO REALIZAMOS O PROCESSO DE LICENCIAMENTO AMBIENTAL?

➔ **Análise da documentação**



**Emissão de Informativo
Técnico para pagamento da
taxa**



➔ **Vistorias ao local e posterior
elaboração de relatório**



**Emissão da Licença
Ambiental**



COMO SOLICITAR O LICENCIAMENTO AMBIENTAL MUNICIPALIZADO?

1. Entrar no site da Prefeitura de Barueri (<https://portal.barueri.sp.gov.br/>) e clicar em Portal de Atendimento.

The screenshot shows the website interface for the Prefeitura de Barueri. At the top, there is a navigation bar with the following items: **BARUERI**, **CIDADÃO**, **EMPRESAS**, **SECRETARIAS**, **FALE COM A PREFEITURA**, **PODER EXECUTIVO**, **PESQUISAR**, and **TODO O SITE**. Below the navigation bar, there is a search bar and a notification box that reads "Consulta de Multa de Trânsito/Recursos e indicação on-line".

The main content area is titled "PROGRAMAS E NOVIDADES" and features a grid of service tiles. A large yellow arrow with a blue outline points to the "PORTAL DE ATENDIMENTO" tile. The tiles include:

- AGENDAMENTO DE CONSULTAS**: Agendamentos de consultas e exames médicos.
- PORTAL DE ATENDIMENTO**: TRAMITAÇÃO ELETRÔNICA DE DOCUMENTOS.
- CADASTRO DO CIDADÃO BARUERI**: AGORA TAMBÉM É @ONLINE.
- FARMÁCIA MUNICIPAL 24h**: Consulte online a disponibilidade de medicamentos.
- GANHA TEMPO**: Portal do Ganha Tempo e Guia de Serviços.
- SISTEMA DE CADASTRO DE CONTRIBUINTES MOBILIÁRIO - WEB**: Acesso ao Sistema de Cadastro de Contribuintes Mobiliário - WEB.
- Via rápida empresa**: Via Rápida Empresa.
- Emissão e serviços de Nota Fiscal Eletrônica**: Emissão e serviços de Nota Fiscal Eletrônica.
- ACESSO À INFORMAÇÃO**: Acesso à Informação.
- JORNAL OFICIAL**: Jornal Oficial.
- MONITORAMENTO AO VIVO**: Monitoramento ao Vivo.
- Leis Municipais**: Leis Municipais.

COMO SOLICITAR O LICENCIAMENTO AMBIENTAL MUNICIPALIZADO?

2. Clicar em Entrar;

The image shows a screenshot of the Solar/BPM portal for the Prefeitura Municipal de Barueri. The browser address bar shows the URL solarbpm.barueri.sp.gov.br/atendimento/inicio. The page header includes the logo of the Prefeitura Municipal de Barueri and navigation options for 'Alto Contraste' and 'Idioma'. A left sidebar menu contains the following items: 'Início', 'Consulta de Processos', 'Conferência de Documentos', 'Solicitação de Serviços', 'Entrar', and 'Ajuda'. A large blue arrow points to the 'Entrar' button. The main content area features a banner with the text 'Bem vindo ao Portal de Atendimento' over an aerial view of a city. Below the banner are several service tiles: 'ABERTURA DE SERVIÇOS' (Abertura de Serviços e Informações de Interesse do Cidadão), 'CONFERÊNCIA DE DOCUMENTOS' (Confira documentos de maneira mais simples), 'CONSULTA DE PROCESSOS' (Consulte os detalhes de um processo), 'MEUS PROCESSOS' (Acompanhar o andamento do seus processos), 'MINHAS PENDÊNCIAS' (Resolva pendência de um processo), 'PROCESSOS LIBERADOS' (Veja os processos liberados para você), and 'ASSINATURA DIGITAL' (Assine seus documentos de maneira digital e prática). The footer includes the Solar/BPM logo and a Windows watermark.

COMO SOLICITAR O LICENCIAMENTO AMBIENTAL MUNICIPALIZADO?

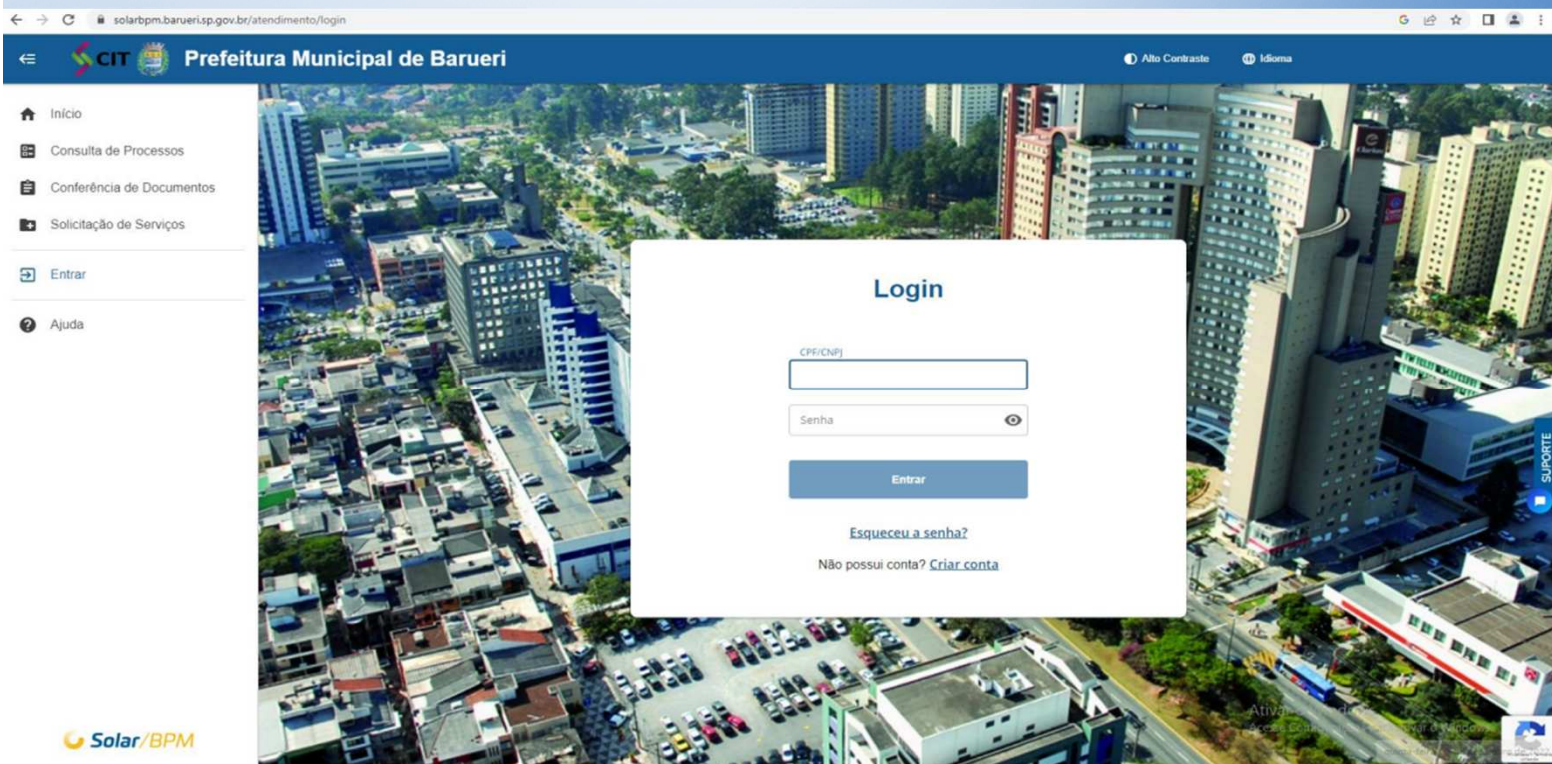
3. Caso já tenha cadastro no Portal Solar:

→ Digitar CPF/CNPJ e senha;

Caso ainda não tenha cadastro:

→ Clicar em “Criar conta” e preencher as informações.

***Importante**: é possível incluir mais de um responsável legal no processo, e tanto o procurador quanto o(s) interessado(s) devem ter cadastros no sistema.



The screenshot displays the login interface of the Solar/BPM system. At the top, the browser address bar shows the URL: solarbpm.barueri.sp.gov.br/atendimento/login. The header features the logo of the Prefeitura Municipal de Barueri and navigation options for 'Alto Contraste' and 'Idioma'. A left sidebar menu includes links for 'Início', 'Consulta de Processos', 'Conferência de Documentos', 'Solicitação de Serviços', 'Entrar', and 'Ajuda'. The main content area is dominated by a 'Login' modal window. This window contains two input fields: 'CPF/CNPJ' and 'Senha' (with a toggle for visibility). Below these fields is a blue 'Entrar' button. At the bottom of the modal, there are two links: 'Esqueceu a senha?' and 'Não possui conta? Criar conta'. The background of the page is an aerial view of a city with high-rise buildings.

COMO SOLICITAR O LICENCIAMENTO AMBIENTAL MUNICIPALIZADO?

4. Clicar em Solicitação de Serviços;

The screenshot displays the web interface of the Prefeitura Municipal de Barueri. The browser address bar shows the URL: solarbpm.barueri.sp.gov.br/atendimento/minhas-solicitacoes. The page header includes the logo of the Prefeitura Municipal de Barueri and navigation options like 'Alto Contraste' and 'Idioma'. A left sidebar menu lists various services, with 'Solicitação de Serviços' highlighted by a blue arrow. The main content area is titled 'Meus processos' and contains a large blue rectangular placeholder. At the bottom right, there is a 'SUPORTE' button and a Windows activation notice.

← Voltar

Meus processos

Alto Contraste Idioma

SUPORTE

Ativar o Windows
Acesse Configurações para ativar o Windows.

Mostrar área de trabalho

Solar/BPM

COMO SOLICITAR O LICENCIAMENTO AMBIENTAL MUNICIPALIZADO?

5. Digitar Licenciamento e clicar em “Licenciamento Ambiental Municipal – SEMA”, ou acesse o link:

<https://solarbpm.barueri.sp.gov.br/atendimento/servico-info/169>

The screenshot displays the 'Solicitação de Serviços' (Service Request) page on the Solar/BPM website. The page is in Portuguese and shows a search interface. The search bar contains the text 'licenciamento'. Below the search bar, two search results are listed: 'Certidão de dispensa de licenciamento ambiental municipal - SEMA' and 'Licenciamento ambiental municipal - SEMA'. The page also features a grid of service categories, each represented by a folder icon with a plus sign and a label: Saúde, Trânsito e Transporte, Finanças, Recursos Naturais e Meio Ambiente, Negócios Jurídicos, Obras, Administração, Assistência e Desenvolvimento Social, Serviços Municipais, and Indústria, Comércio e Trabalho. The website header includes the logo of the Prefeitura Municipal de Barueri and navigation options like 'Alto Contraste' and 'Idioma'. The footer includes the Solar/BPM logo.

COMO SOLICITAR O LICENCIAMENTO AMBIENTAL MUNICIPALIZADO?

6. Clicar em Solicitar;

The screenshot displays the Solar/BPM web portal interface. The browser address bar shows the URL: solarbpm.barueri.sp.gov.br/atendimento/servico-info/169. The page header includes the logo of the Prefeitura Municipal de Barueri and navigation options for 'Alto Contraste' and 'Idioma'. A left sidebar menu lists various services such as 'Início', 'Consulta de Processos', 'Conferência de Documentos', 'Solicitação de Serviços', 'Meus Processos', 'Minhas Pendências', 'Processos Liberados', 'Meus Dados', 'Trocar Senha', 'Sair', and 'Ajuda'. The main content area is titled 'Licenciamento ambiental municipal - SEMA' and contains the following sections:

- Descrição Resumida:** Solicitação de licenciamento ambiental municipalizado.
- Descrição Detalhada:** Solicitação à Secretaria de Recursos Naturais e Meio Ambiente para o licenciamento ambiental municipal para empresa.
- Requisitos para solicitar:** Preencha os campos solicitados no formulário e anexe os documentos que eventualmente sejam necessários.
- Como solicitar:** Preencha os campos solicitados no formulário e anexe os documentos que eventualmente sejam necessários.
- Conteúdo pendente:** Informações sobre a taxa.

A prominent blue button labeled 'Solicitar' is positioned at the bottom of the main content area. In the bottom right corner, a Windows watermark reads: 'Ativar o Windows. Acesse Configurações para ativar o Windows.' A vertical 'SUPPORTO' button is visible on the far right edge of the page.

COMO SOLICITAR O LICENCIAMENTO AMBIENTAL MUNICIPALIZADO?

7. Preencher formulário e anexar documentação solicitada;

The screenshot displays the Solar/BPM web portal interface. The browser address bar shows the URL: solarbpm.barueri.sp.gov.br/atendimento/solicitar-servico/169/formulario/62333e0ae4b06ac95d2fba43. The page header includes the logo of the Prefeitura Municipal de Barueri and navigation options like 'Alto Contraste' and 'Idioma'. A left sidebar contains menu items: Início, Consulta de Processos, Conferência de Documentos, Solicitação de Serviços, Meus Processos, Minhas Pendências, Processos Liberados, Meus Dados, Trocar Senha, Sair, and Ajuda. The main content area is titled 'Abertura de Processo - Licenciamento ambiental municipal - SEMA' and contains the 'Solicitação de Licenciamento Ambiental Municipal' form. The form includes a section for selecting an option before filling out the form, a section for selecting the type of request and its purpose, and a section for identifying the interested party with input fields for CNPJ, Razão Social, Inscrição Estadual, and Inscrição Municipal. A Windows activation watermark is visible in the bottom right corner.

← Voltar

Abertura de Processo - Licenciamento ambiental municipal - SEMA

Solicitação de Licenciamento Ambiental Municipal

Antes de preencher o formulário, marque uma opção abaixo: *

Sou o próprio interessado na solicitação

Sou representante/procurador do interessado

Tipo de Solicitação *

Prévía (LP)

Instalação (LI)

Operação (LO)

LP + LI

LP + LI + LO

Renovação (LOR)

Finalidade *

Nova

Regularização

Ampliação

Transferência (Processo CETESS)

Identificação do Interessado

CNPJ *

Razão Social *

Inscrição Estadual

Inscrição Municipal *

Ativar o Windows
Acesse Configurações para ativar o Windows.

SUPORTE

Solar/BPM



DÚVIDAS?

Entrar em contato com a Secretaria de Recursos Naturais e Meio de Ambiente da Prefeitura de Barueri, por meio dos contatos:

(11) 4199-1500

sema.licenciamentoempresarial@barueri.sp.gov.br

REFERÊNCIAS

CETESB – COMPANHIA AMBIENTAL do Estado de São Paulo. Licenciamento Ambiental e as Micro e Pequenas Empresas. Volume 1. Dezembro, 2006.

CETESB – COMPANHIA AMBIENTAL DO ESTADO DE SÃO PAULO. Licenciamento Ambiental – Roteiros e Informações.

<https://cetesb.sp.gov.br/licenciamentoambiental/outros-documentos/#1505277764871-8bdce79c-6185>. Acesso em 30/03/2022.

CONSELHO ESTADUAL DE SÃO PAULO (CONSEMA). Deliberação Normativa CONSEMA nº 01/2024.

CONSELHO NACIONAL DE MEIO AMBIENTE (CONAMA). Resolução Nº 237, de 19 de dezembro de 1997.

SECRETARIA DE ESTADO DE INFRAESTRUTURA E E MEIO AMBIENTE (SIMA)– SÃO PAULO. Resolução Nº 086, de 22 de outubro de 2020.