

Audiência Pública

Barueri/SP

2º quadrimestre de 2015

Secretaria Municipal de Saúde

CNPJ 46.523.015/0001-35

Rua Prof. João da Matta e Luz, 262 – Centro

Telefone: (11) 4199-3100

saude@barueri.sp.gov.br

www.barueri.sp.gov.br

Secretário de Saúde

Antônio Carlos Marques

Data da posse: 01 de janeiro de 2013

Período de Plano de Saúde: 2014 à 2017

REPRESENTANTES DOS CONSELHOS LOCAIS (USUÁRIOS)

TITULAR: Luiz Celso Custódio

SUPLENTE: Maria Januária das Graças

TITULAR: Thais Mayumi Takase

SUPLENTE: Maria de Oliveira Domingos

TITULAR: Cláudio Tavares

SUPLENTE: Maria José de Brito Santana

REPRESENTANTES DOS TRABALHADORES

TITULAR: Thomas Antonio C. C. Almeida (vice-presidente)

SUPLENTE: Heder Santini Barbosa

TITULAR: Michele Carvalho Santos (2ª Secretária)

SUPLENTE: Priscilla Maria Pereira de Souza

TITULAR: Antonio Luis Terazan

SUPLENTE: Benedito Ferreira da Silva

TITULAR: Dnoá Conrado Gravaje Lopes (1ª Secretária)

SUPLENTE: Fernanda Michelotti Cajado

REPRESENTANTES DAS ENTIDADES (USUÁRIOS)

TITULAR: Renata Aparecida Marcusso - CEPAC

SUPLENTE: Erica da Silva de Castro – CEPAC

TITULAR: Fabiana Vilela Nascimento – GRUPO VIDA

SUPLENTE: Lucilene Costa Cunha – GRUPO VIDA

TITULAR: Andrea Nicoleti – APAE (presidente)

SUPLENTE: Maria José Alves Costa Santos – APAE

TITULAR: Adriana B. de Almeida – RECANTO INFANTIL

SUPLENTE: Fabiana A. de Melo – RECANTO INFANTIL

TITULAR: Wilson Negrão – PROJÓV

SUPLENTE: Aline Miranda Firmino da Silva - PROJÓV

REPRESENTANTES DOS GESTORES

TITULAR: Antonio Carlos Marques

SUPLENTE: Eduardo Gomes de Menezes

TITULAR: Claudinei Alves Rodrigues

SUPLENTE: Vivian Emilouise Guimarães

TITULAR: Paulo Urtado

SUPLENTE: João Maffei

TITULAR: Orlando Vicente Soares Junior

SUPLENTE: Caio Leandro Xavier de Araujo

Coordenadoria	Coordenadores
Ações Básicas	Claudinei Alves Rodrigues
Vigilância em Saúde	Edson Luiz Boni
Pronto Atendimento Adulto	Márcia dos Santos Barbosa
Pronto Atendimento Infantil	Fernando Tadeu Valente
Assistência Especializada	Juliana Pinto Pacheco
Suprimentos e Farmácia	Maya Sakuragi
Planejamento e Apoio	Fernando Antônio T. Juliani
Diretoria	Diretor
Análises Clínicas	Marcelo Ribeiro de Freitas
Serviços Terceirizados	Paulo Cirineu de Queiroz
Regulação	Egg Regina Vendramin Wendriner
Prevenção e Controle de Infecções Relacionadas em Saúde	Mitie Tada Lopes R. Fonseca Brasil

DESPESAS POR SUBFUNÇÃO DA SAÚDE - BARUERI, 2º quadrimestre de 2015

Subfunção	Empenhada	Liquidada	Paga
Assistência hospitalar e ambulatorial	124.846.000,00	110.916.440,67	89.033.335,47
Suporte profilático e terapêutico	352.514.000,00	310.409.899,83	238.501.516,42
Vigilância Sanitária	11.189.000,00	10.236.062,15	7.158.574,82
Vigilância Epidemiológica	5.693.000,00	3.742.637,19	2.851.315,14
TOTAL	494.242.000,00	435.305.040,00	337.544.742,00

PERCENTUAL DAS DESPESAS POR FONTE DO RECURSO E POR CATEGORIA ECONÔMICA -
BARUERI, 2º quadrimestre de 2015

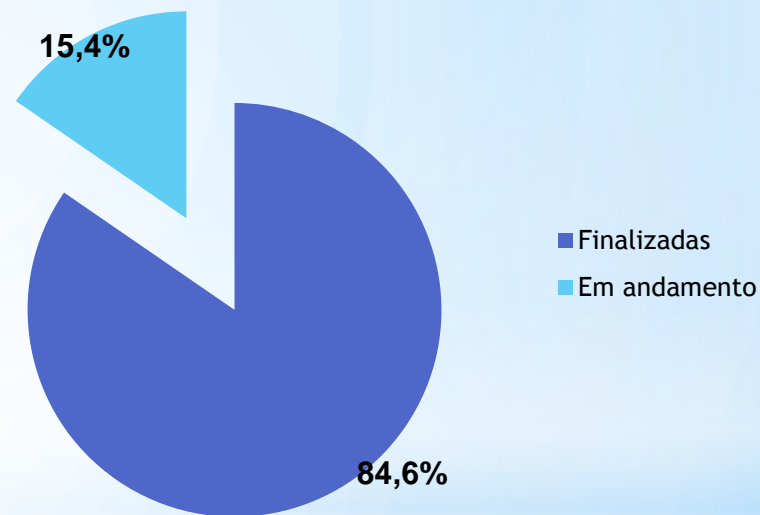
FONTE DO RECURSO	Empenhada	Liquidada	Paga
MUNICIPAL	79,11%	92,95%	93,03%
FEDERAL	21,24%	6,59%	6,51%
ESTADUAL	-0,35%	0,46%	0,46%
Total	100%	100%	100%
CATEGORIA ECONÔMICA	Empenhada	Liquidada	Paga
Despesas de Custeio	93,95%	95,79%	95,61%
Despesas de Capital	6,05%	4,21%	4,39%
Total	100%	100%	100%

OUVIDORIA GERAL DO MUNICÍPIO – Setor Saúde

DECRETO Nº 8.132, DE 12 DE MAIO DE 2015

DEMANDAS	MAI	JUN	JUL	AGO	TOTAL
Reclamação	109	94	96	90	389
Denúncia	9	4	7	12	32
Serv./Inform.	9	10	4	6	29
Sugestão	5	4	13	5	27
Elogio	12	11	29	20	72
GERAL	144	123	149	133	549

POSIÇÃO ATUAL



FONTE: Ouvidoria Geral do Município

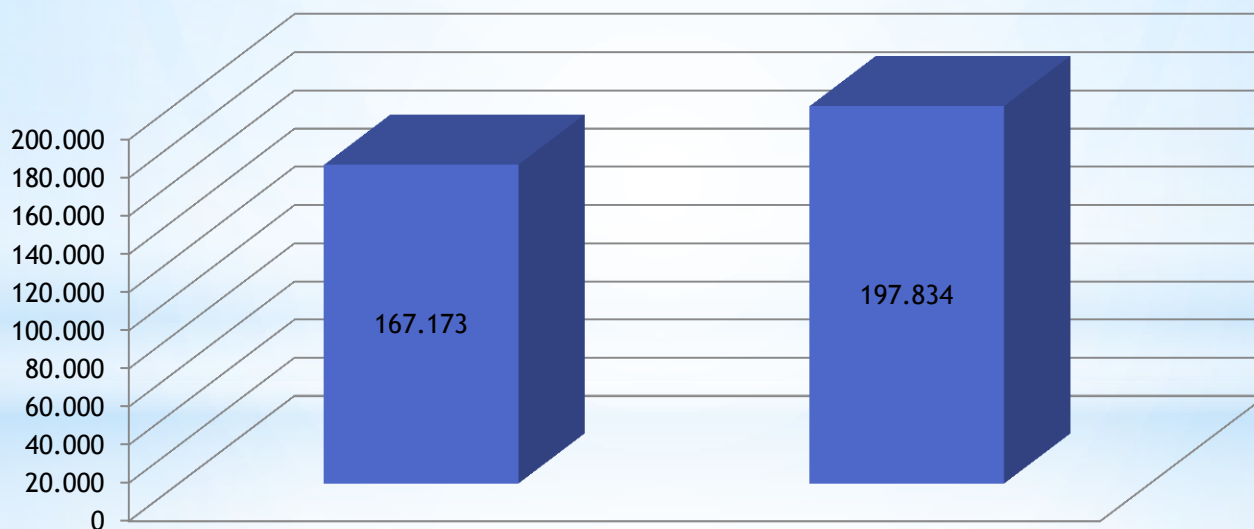
EQUIPAMENTOS DE SAÚDE

Tipo de estabelecimento	Total	Tipo de gestão		
		Municipal	Estadual	Dupla
CENTROS DE ATENCAO PSICOSSOCIAL	03	03	---	---
UNIDADES BASICAS DE SAÚDE	16	16	---	---
CENTROS DE ESPECIALIDADES	04	04	---	---
CONSULTÓRIOS ODONTOLÓGICOS NAS ESCOLAS – FIEB	06	06	---	---
HOSPITAL GERAL	01	01	---	---
POLICLINICA	01	01	---	---
PRONTO-SOCORROS	05	05	---	---
SECRETARIA DE SAUDE	01	01	---	---
Total	37	37	---	---



Quadro comparativo da produção na Atenção Básica

	Clínica Geral*	Pediatria	G.O.	Outras áreas**	TOTAL
2º quadrimestre 2014	66.948	31.257	40.821	45.060	167.173
2º quadrimestre 2015	70.383	32.161	44.717	50.573	197.834

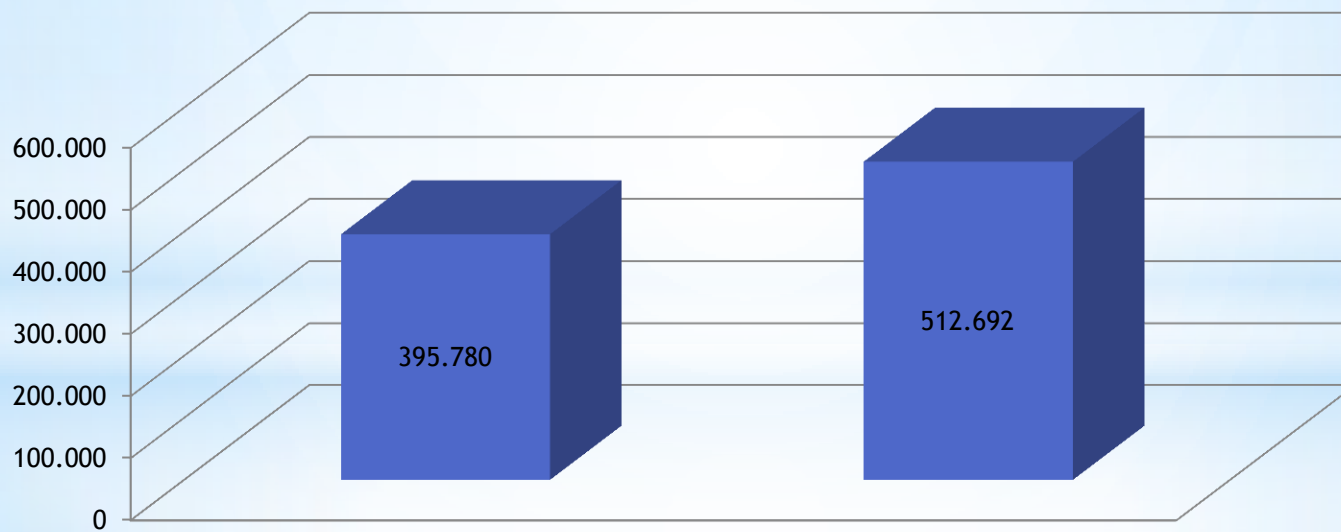


* Inclui médico generalista e Estratégia de Saúde da Família

** Assistentes sociais, nutricionistas, psicólogos e Saúde Funcional (fisioterapeutas, fonoaudiólogos e terapeutas ocupacionais).

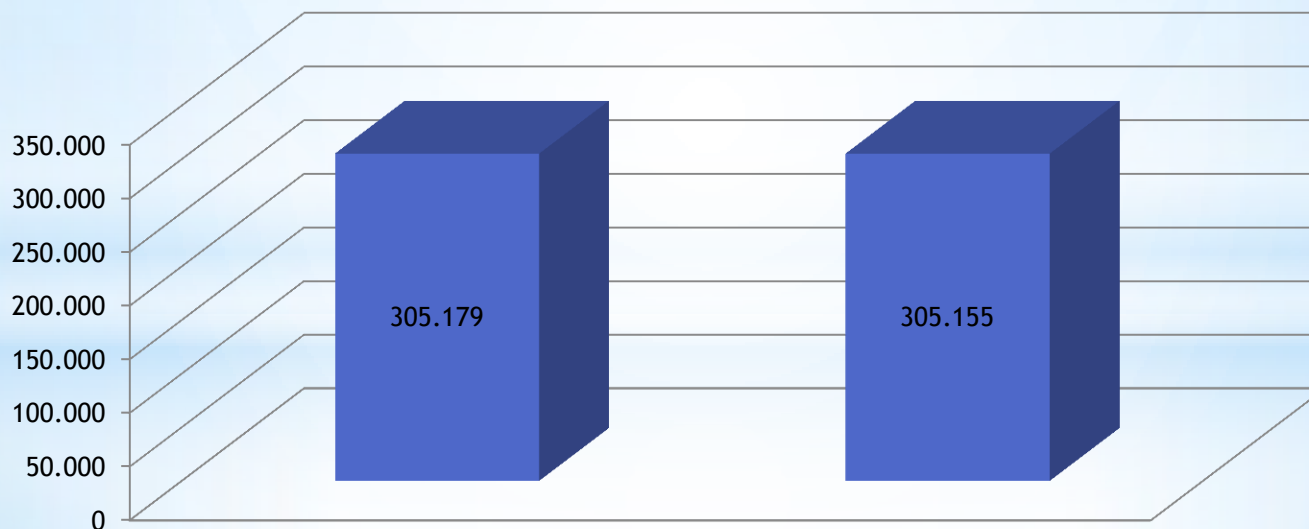
Quadro comparativo da produção na Atenção Básica - Enfermagem e Agentes Comunitários

	Enfermeiro	Técnico	Auxiliar	Agente Comunitário	Total
2º quadrimestre 2014	44.397	227.579	115.589	8.215	395.780
2º quadrimestre 2015	51.213	347.893	106.902	6.684	512.692



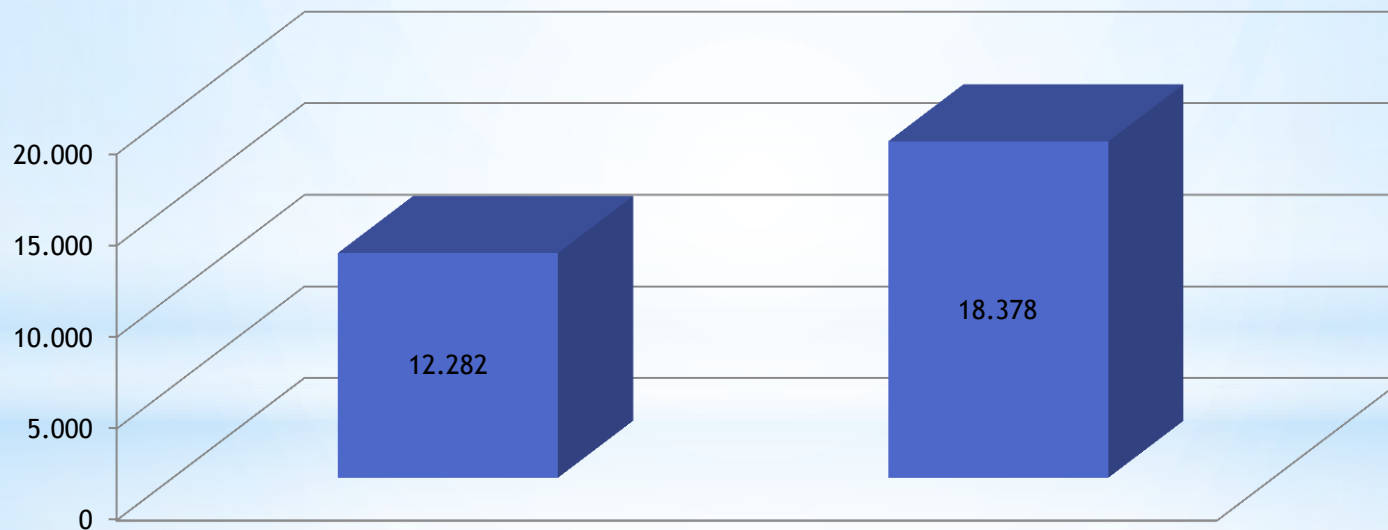
Quadro comparativo da produção na Atenção Básica – Saúde Bucal

	Clínico Geral	Endodontista	Odontopediatria	Ortodontista	Periodontista	Protesista	THB	Total
2º quad. 2014	297.660	2.347	1.760	126	964	446	1.871	305.179
2º quad. 2015	295.553	2.254	2.487	983	850	1.281	1.747	305.155



Quadro comparativo da produção na Saúde Mental

Período	CAPS INFANTIL TRILHA	CAPS II ALCOOL E DROGADICAO	CAPS II ESTACAO	Total
2º Quadrimestre 2014	1.555	5.420	5.307	12.282
2º Quadrimestre 2015	4.367	8.503	5.508	18.378

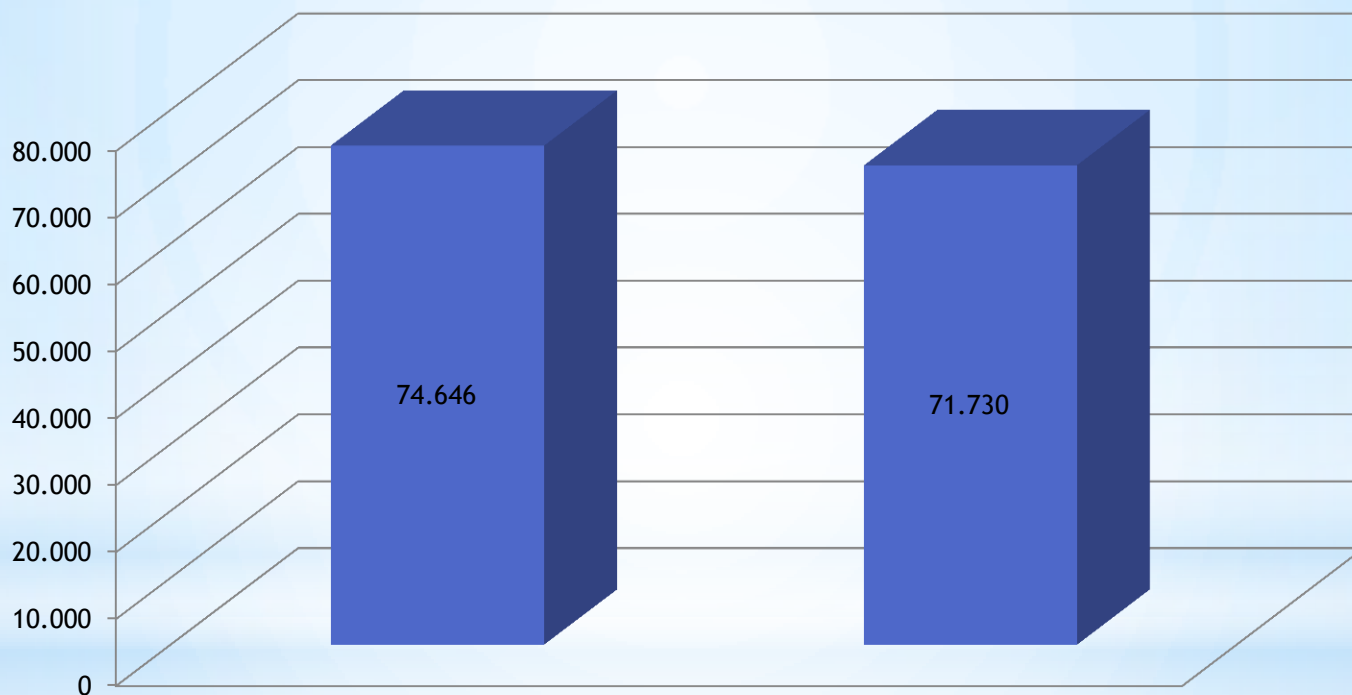


Quadro comparativo de procedimentos de médicos especialistas Centro de Especialidades, SAE, Policlínica

Profissional - CBO	2° quadrimestre de 2014	2° quadrimestre de 2015
MEDICO CARDIOLOGISTA	13.835	9.798
MEDICO EM RADIOLOGIA E DIAGNOSTICO POR IMAGEM	13.021	11.679
MEDICO OFTALMOLOGISTA	7.256	7.267
MEDICO OTORRINOLARINGOLOGISTA	5.921	6.544
MEDICO ORTOPEDISTA E TRAUMATOLOGISTA	4.819	4.645
MEDICO NEUROLOGISTA	4.468	4.530
MEDICO DERMATOLOGISTA	3.883	4.143
MEDICO UROLOGISTA	3.716	3.372
MEDICO PNEUMOLOGISTA	3.379	3.349
MEDICO ENDOCRINOLOGISTA E METABOLOGISTA	3.259	4.700
MEDICO EM CIRURGIA VASCULAR	2.061	2.013
MEDICO INFECTOLOGISTA	1.927	1.863
MEDICO GASTROENTEROLOGISTA	1.815	1.839
MEDICO REUMATOLOGISTA	1.517	1.387
OUTROS	3.769	4.601
TOTAL	74.646	71.730

Fonte: SIA/SUS

**Gráfico comparativo de procedimentos de médicos especialistas
Centro de Especialidades, SAE, Policlínica**



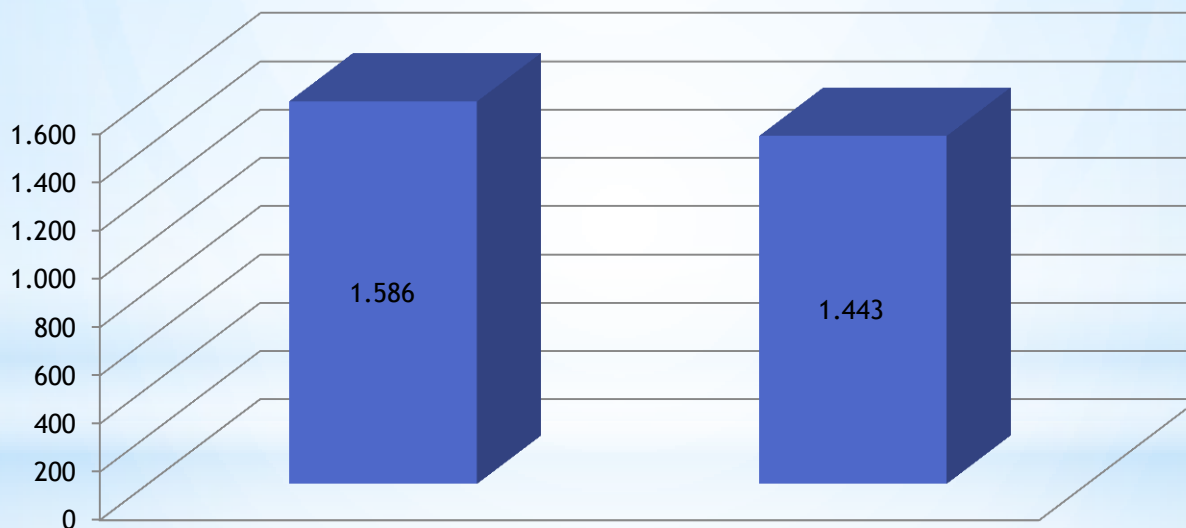
Quadro comparativo da produção médica na Urgência e Emergência - *Jd. Silveira, Eng. Novo, PAA, Jd. Mutinga, PAI*

Equipamento	2º quadrimestre – 2014	2º quadrimestre – 2015
PS ARNALDO DE FIGUEIREDO FREITAS	117.869	116.034
PS ENGENHO NOVO	17.707	67.096
PS MATERNIDADE NAIR FONSECA LEITÃO ARANTES	186.411	175.758
PS RÔMULO FONSECA GUIMARÃES	84.644	80.734
PRONTO ATENDIMENTO INFANTIL	49.058	54.879
TOTAL	455.689	494.501

Especialidade	2º quadrimestre – 2014	2º quadrimestre - 2015
Cirurgião geral	3.089	6.254
Clínico Geral	270.188	283.942
Ginecologia e Obstetrícia	15.848	17.038
Ortopedia e Traumatologia	53.559	61.125
Pediatria	109.303	120.472
Psiquiatria	2.362	1.367
Odontologia	1.340	4.303
TOTAL	455.689	494.501

Quadro comparativo da produção na Maternidade Municipal

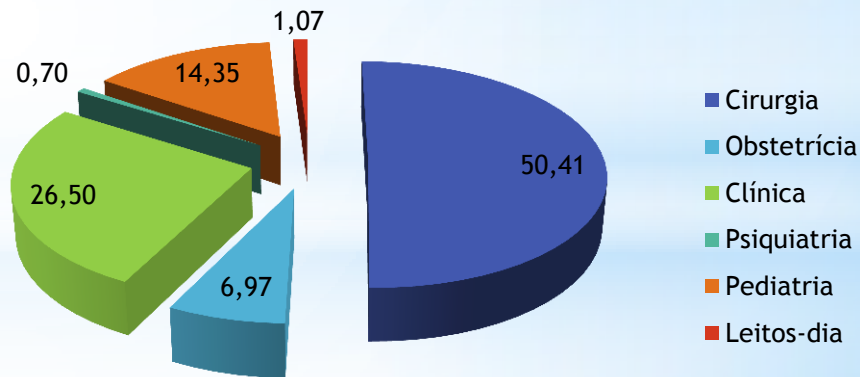
Procedimentos obstétricos	2º quadrimestre – 2014	2º quadrimestre - 2015
Parto normal	1.054	1.024
Parto cesariano	532	419
TOTAL	1.586	1.443



Quadro comparativo da produção no Hospital Municipal de Barueri

Especialidade da internação	2º quadrimestre - 2014	2º quadrimestre – 2015
Cirurgia	1.859	2.393
Obstetrícia	218	331
Clínica	825	1.258
Psiquiatria	49	33
Pediatria	585	681
Leitos-dia	211	51
Total	3.747	4.747

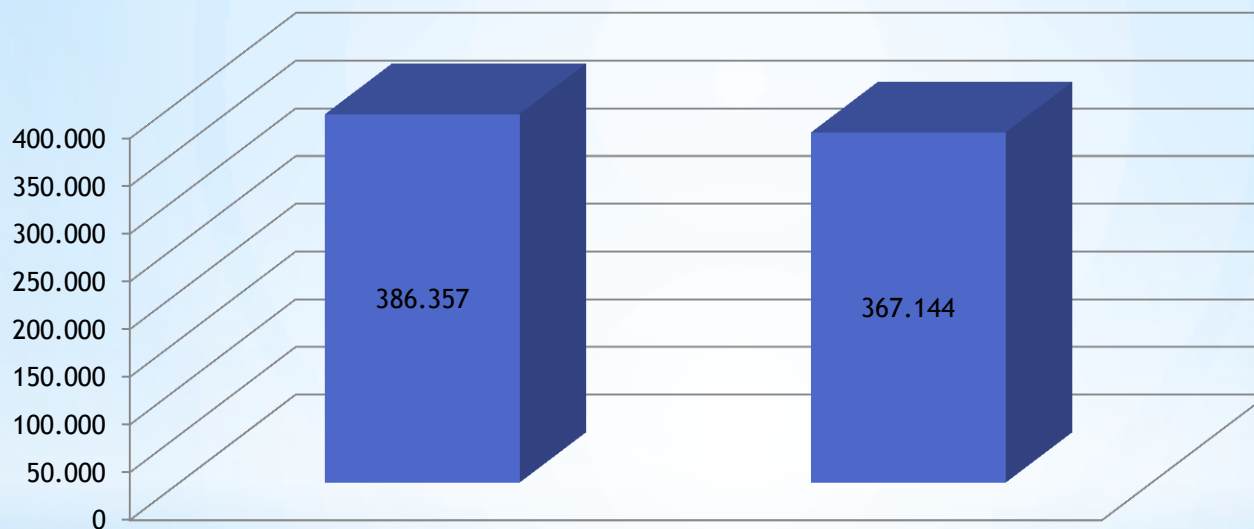
	2º quadrimestre 2014	2º quadrimestre 2015
Saídas hospitalares	4.232	3.961
Taxa de ocupação	~72,5%	~80%
Média de permanência	6,06 dias	6,88 dias
Consultas médicas ambulatoriais	26.005	24.047
Proced. Com finalidade diagnóstica	183.365	195.867



Fonte: Comissão de acompanhamento de contratos e SIH/SUS

Quadro comparativo da Assistência Farmacêutica

	2º quadrimestre - 2014	2º quadrimestre - 2015
Atendimentos	386.357	367.144



*Fonte: Coord.
de Suprimentos
e Farmácia*

QUADRO COMPARATIVO DOS ATENDIMENTOS NA FARMÁCIA 24H, SEGUNDO DIAS E HORÁRIOS

	Sáb / Dom / Feriados	2ª a 6ª 8:00 às 16:59h	2ª a 6ª 17:00 às 07:59h	Total
2º quadrimestre – 2014	40.265	92.038	46.490	178.793
2º quadrimestre – 2015	39.432	86.562	46.477	172.471

Grupo de Procedimentos de Vigilância em Saúde	2º quadrimestre de 2014	2º quadrimestre de 2015
Atividades de Vigilância Sanitária	6.089	4.424
Atividades do Departamento de Zoonoses	3.152	519
Ações de Combate a Dengue	25.321	20.266
Vacinas Aplicadas no Município	68.219	68.652
Total	102.764	93.861

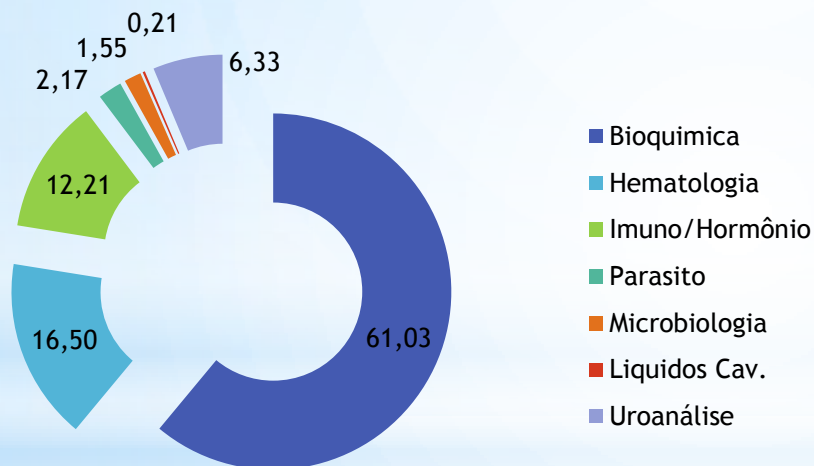
Algumas doenças de notificação compulsória, segundo período - Barueri, 2014/2015

Agravado	Casos confirmados 2º quadrimestre de 2014	Confirmados	Andamento
		2º quadrimestre 2015	Barueri
Aids	24	16	0
Violência Doméstica, Sexual e ou outras	56	169	0
Conjuntivite	2.447	1.851	0
MDDA	5.363	4.007	0
Meningites	16	30	0
Tuberculose	16	38	0
Dengue	244	821	7

Quadro comparativo da produção laboratorial

	2º quadrimestre 2014	2º quadrimestre 2015
Produção do Laboratório	933.988	1.003.361

Distribuição (%), segundo categoria



AGÊNCIA TRANSFUSIONAL	2º Quadr. 2015
Plasma Fresco Congelado (PFC)	54
Concentrado de Hemácias (CH)	528
Concentrado de Plaquetas (CP)	179
TOTAL	761

CAPTAÇÃO DE SANGUE	2º Quadr. 2015
Cadastro	3.773
Vinculado	293
Bolsa	3.200

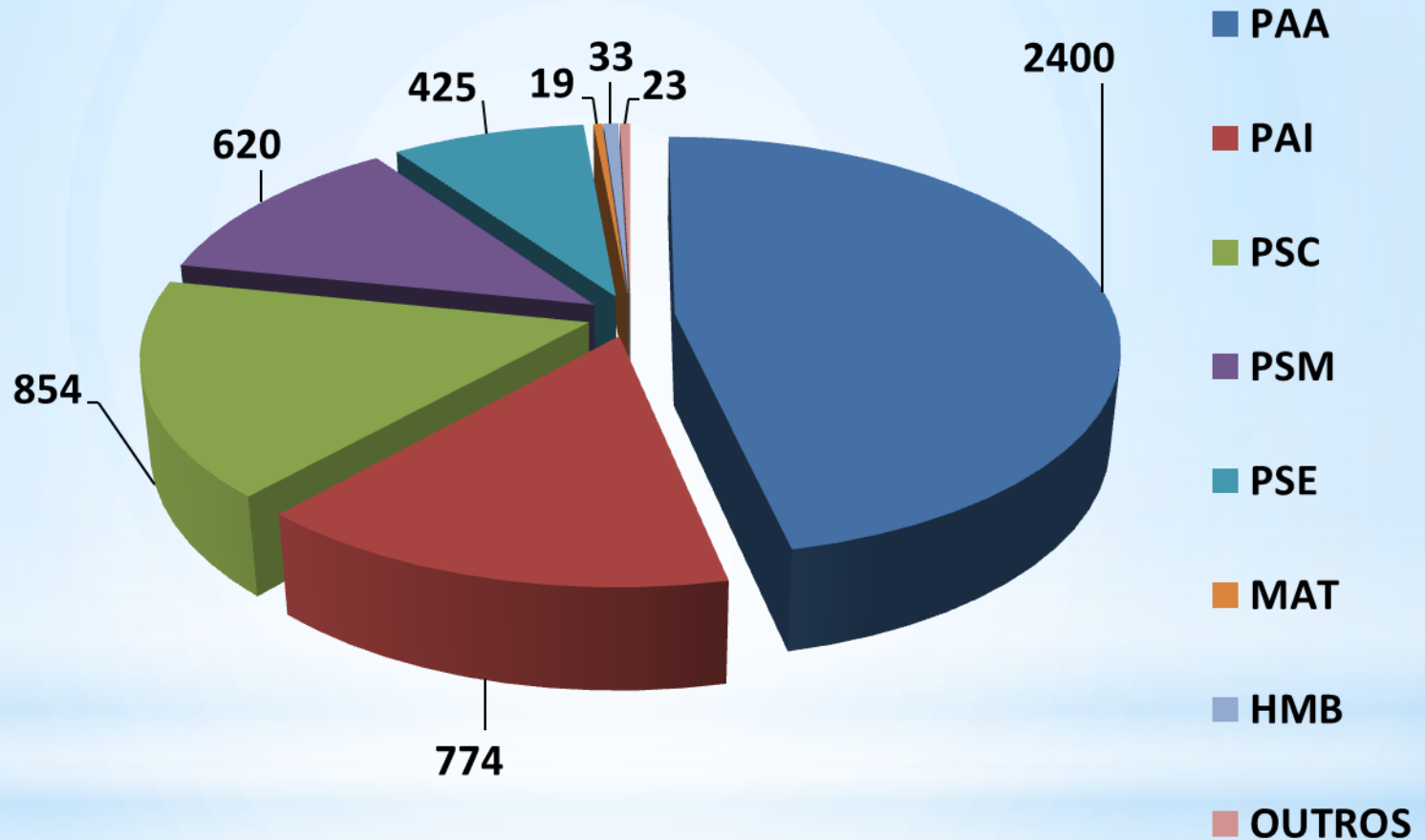
PATOLOGIA CLÍNICA	2º Quadr. 2015
Anátomo-patológico	898
Papanicolau	9.316
Citologia Oncótica Geral	47
Espermograma	242
TOTAL	10.506

DIRETORIA DE ÁREA TÉCNICA EM SAÚDE MUNICIPAL DE REGULAÇÃO

* QUANTIDADE DE RECURSOS ATENDIDOS NO 2º QUADRIMESTRE

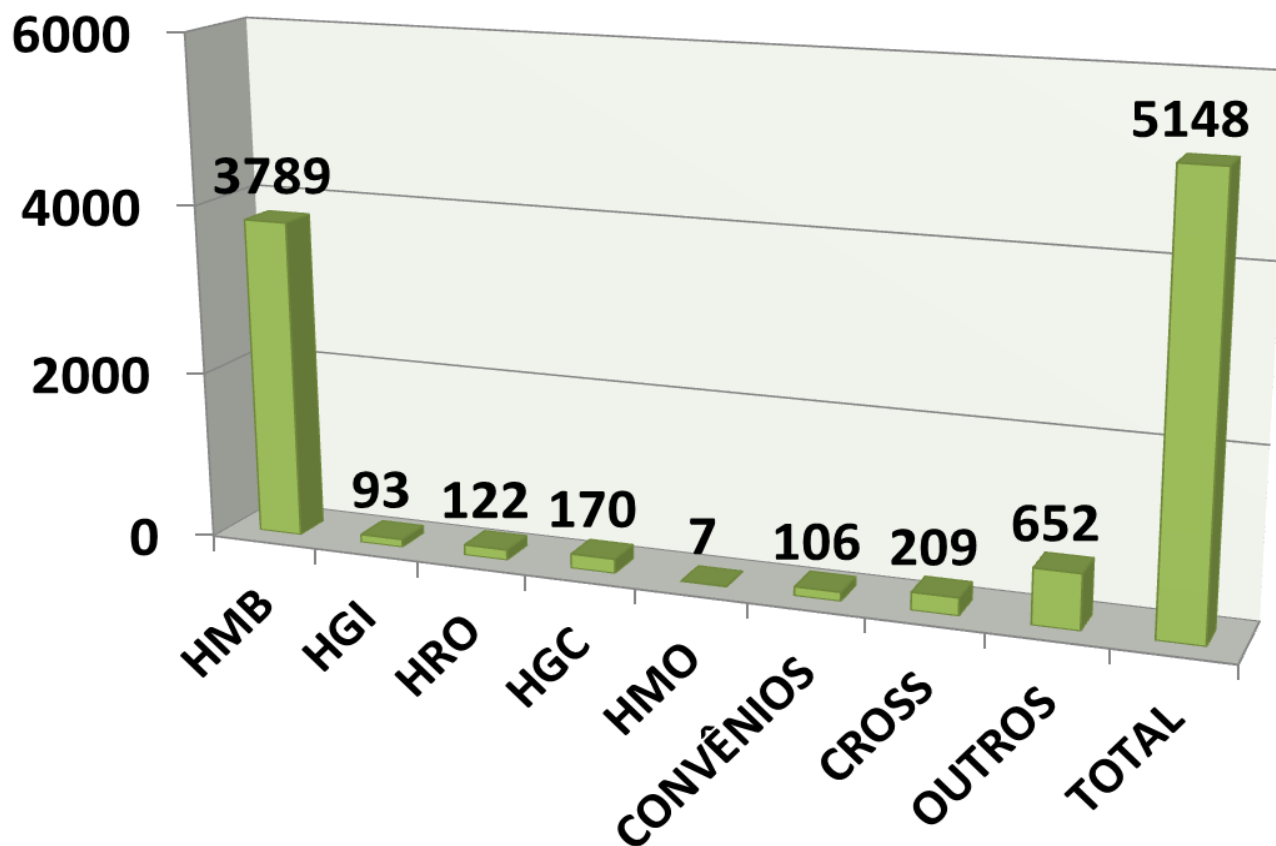
	PAA		PAI		PSC		PSM		PSE		MAT		HMB		OUTROS		1º QUADRI	
	Nº	%	Nº	%	Nº	%	Nº	%	Nº	%	N	%	N	%	N	%	TOTAL	%
ACEITAS	2400	33%	774	51%	854	55%	620	47%	425	44%	19	28%	33	18%	23	68%	5148	40%
TOTAL	7238	100	1506	100	1541	100	1328	100	964	100	67	100	188	100	34	100	12866	100

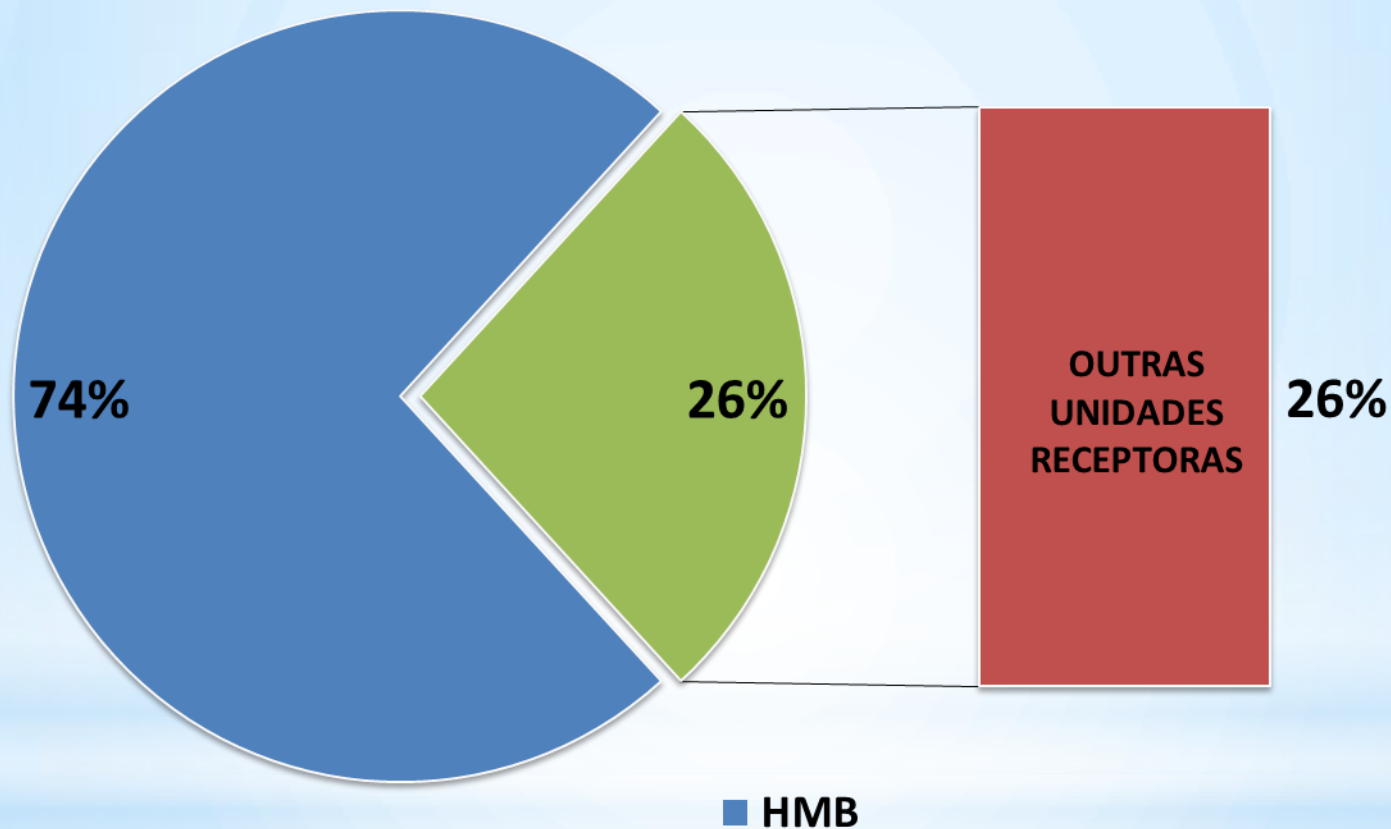
VAGAS EFETIVADAS POR ORIGEM



TOTALIZANDO NESTE QUADRIMESTRE : 5148 RECURSOS

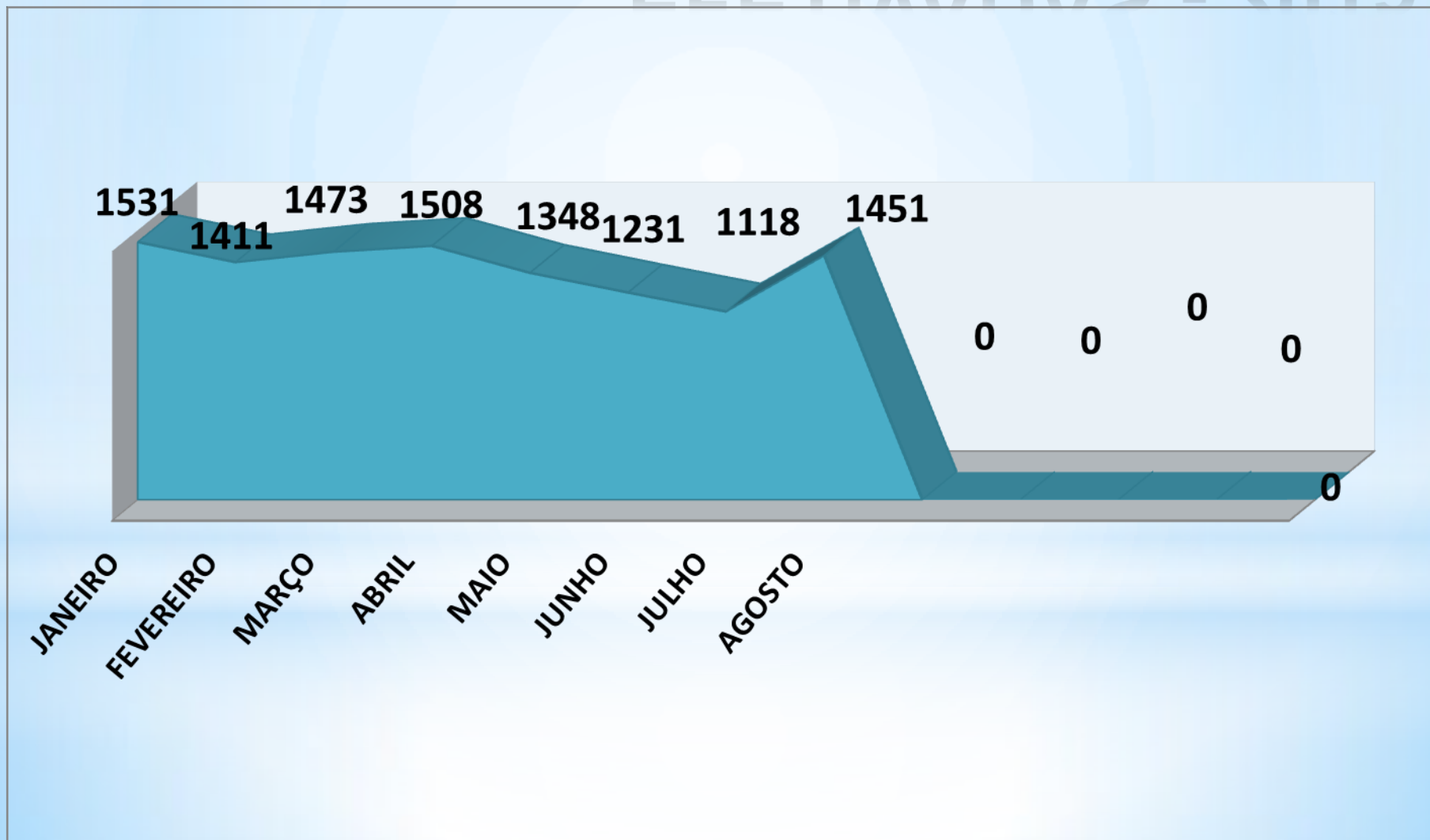
DISTRIBUIÇÃO POR HOSPITAL



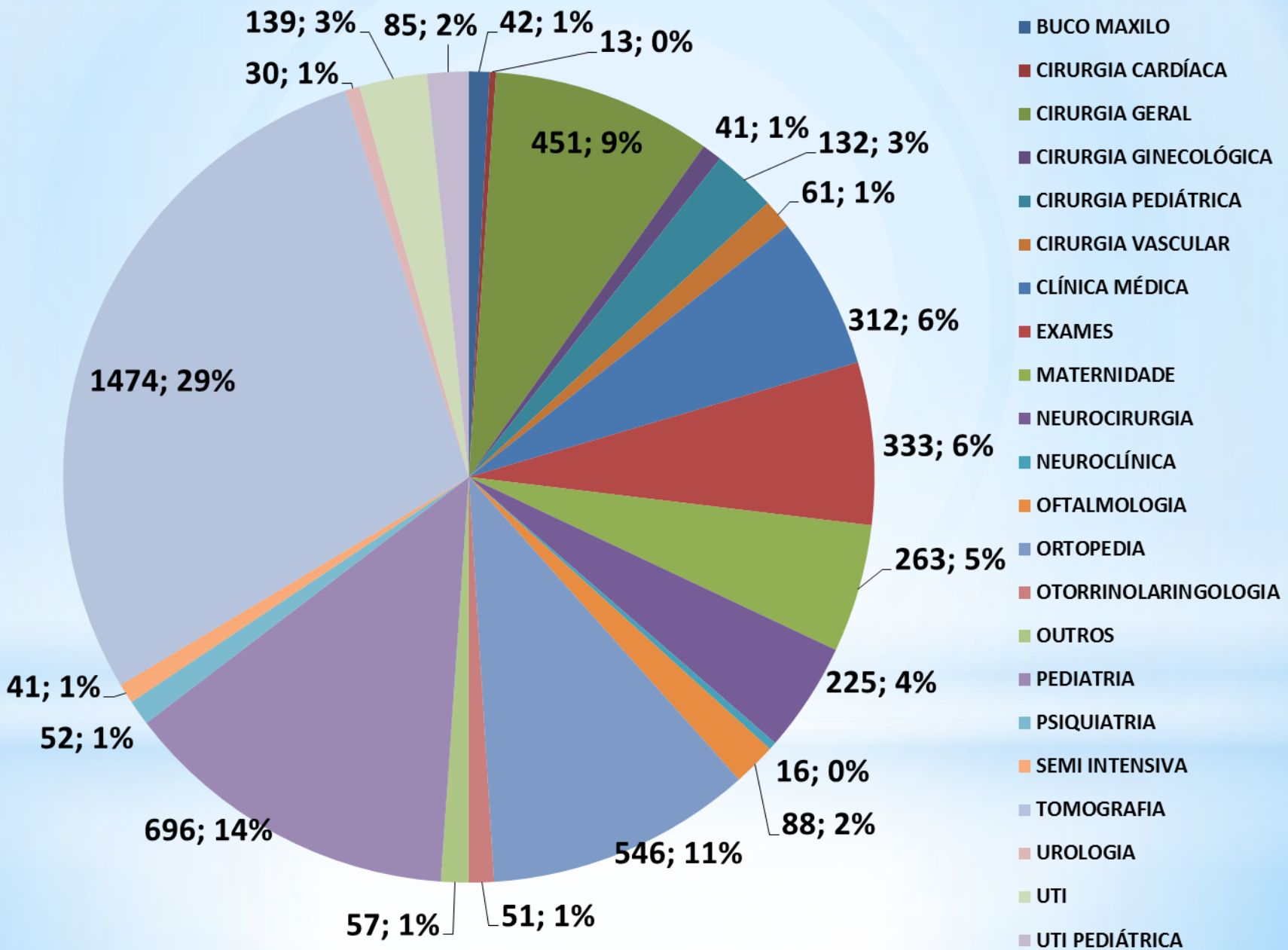


EM PERCENTUAL

*EVOLUÇÃO ANUAL – VAGAS EFETIVADAS - 2015



DISTRIBUIÇÃO POR RECURSOS EFETIVADOS-2º QUADRIMESTRE



DIVISÃO ESPECIAL DE CONTROLE DE TRÁFEGO DE AMBULÂNCIAS E TERCEIROS

LOCAL	TOTAL	%
PAA/PAI Nair Fonseca Leitão Arantes (Centro)	13.650	56,16
P. S. Arnaldo de Figueiredo Freitas (Pq. dos Camargos)	1.304	5,37
P. S. Rômulo Fonseca Guimarães (Jd. Mutinga)	990	4,07
P. S. Engenho Novo	836	3,44
PID (Ambulância/kombi)	147	0,6
Terceiros-kombi (clínico)	6.898	28,39
Carro Adaptado (clínico)	480	1,97
TOTAL	24.305	100%

NÚCLEO DE EDUCAÇÃO PERMANENTE DA COORDENADORIA DO PLANEJAMENTO E APOIO AO SISTEMA MUNICIPAL DE SAÚDE

- Fase de implantação do Protocolo de Acolhimento com Classificação de Risco;
- III Oficina Regional de Educação Permanente – Gestão dos trabalhadores do SUS;
- Participação na Câmara Técnica Local, Regional e CIR – Articulação do Grupo Técnico;
- Visita técnica ao Hospital Universitário de São Paulo;
- Articulação do Grupo de Trabalho de Humanização Municipal;
- Articulação e participação na Oficina de Câmara Técnica;
- Participação do Grupo de Formação e Grupo de monitoramento do PBQA;
- Fase de implantação do Projeto “Posso Ajudar” – parceria com a FIEB;
- Articulação do Projeto Regional de Terapia Comunitária Integrativa – TCI;
- Elaboração e implementação do Projeto do Ano da Saúde do Idoso – parceria com a CABS;
- Curso: A Saúde Mental no SUS São Paulo: desafios e possibilidades – articulação com RAPS e AB;
- Reunião bimestral com Grupos Técnicos do Município – NEPHS e Núcleo de Programas.

INFORMAÇÕES GERAIS

- *Próxima Audiência Pública da Saúde – fev/2016*
- *Eleições dos Conselheiros Locais*